



JAARREKENING 2020

Gemeente
Middelkerke
0207.495.668
Spermaliestraat 1

O.C.M.W.
Middelkerke
0212.199.079
Sluisvaartstraat 17

Inhoudsopgave

Inleiding	2
1. Beleidsevaluatie	6
2. Financiële nota	32
2.1. Schema J1 - De doelstellingenrekening	32
2.2. Schema J2 - Staat van het financieel evenwicht	36
2.3. Schema J3 - Realisatie van de kredieten	38
2.4. Schema J4 - Balans	40
2.4.1. Balansstructuur	43
2.4.2. Detailbespreking van de rubrieken	46
2.4.2.1. Vlottende activa	46
2.4.2.2. Vaste activa	49
2.4.2.3. Schulden	54
2.4.2.4. Nettoactief	56
2.5. Schema J5 - Staat van opbrengsten en kosten	58
2.5.1. Staat van opbrengsten en kosten - structuur	60
2.5.2. Detailbespreking van de rubrieken	62
2.5.2.1. Kosten	62
2.5.2.2. Opbrengsten	69
3. Toelichting	77
3.1. Schema T1 - Ontvangsten en uitgaven naar functionele aard	77
3.2. Schema T2 - Ontvangsten en uitgaven naar economische aard	78
3.3. Schema T3 - Investeringsprojecten per prioritaire actie/actieplan	88
3.4. Schema T4 - Evolutie van de financiële schulden	120
3.5. Schema T5 - Toelichting bij de balans	121
3.6. Financiële risico's	123
3.7. Waarderingsregels	132
3.8. Niet in de balans opgenomen rechten en verplichtingen	140
3.9. Toelichting kosten, opbrengsten, uitgaven en ontvangsten met buitengewone invloed & verklaring materiële verschillen	141
3.10. Overzicht van de overgedragen kredieten	156
3.11. Locatie bijkomende documentatie	162

Inleiding

De bespreking van de jaarrekening van Lokaal Bestuur Middelkerke bevat een aantal onderdelen, conform de BBC-wetgeving.

In het eerst hoofdstuk wordt de **beleidsevaluatie** weergegeven. De beleidsevaluatie bevat een korte financiële rapportering per prioritaire beleidsdoelstelling. Hierbij worden eveneens een aantal beleidsindicatoren meegegeven om de realisatie van de doelstellingen op te volgen.

Het tweede hoofdstuk is de **financiële nota**. In de financiële nota worden de J schema's verder toegelicht, waaronder de **balans en de staat van opbrengsten en kosten** met betrekking tot het huidige en vorige boekjaar. Bij de balans en de staat van opbrengsten en kosten wordt bovendien een bijkomende toelichting voorzien aan de hand van enkele grafieken en tabellen.

Als derde hoofdstuk volgt de **toelichting**. Hierbij worden de voorgaande cijfers verder uitgediept op basis van de T-schema's. De toelichting bevat daarnaast nog enkele extra aanvullingen die zullen bijdragen tot een volledige weergave van de jaarrekening.



1. Beleidsevaluatie

In de beleidsevaluatie wordt de mate van realisatie van de prioritaire acties of actieplannen opgenomen alsook de realisatie van de prioritaire doelstellingen waaraan ze gekoppeld zijn.

Per prioritaire actie of actieplan wordt hier een overzicht gegeven van de financiële en operationele realisatie ervan.

Op die manier wordt een antwoord gegeven op volgende vragen. Deze vragen vormen een spiegelbeeld van de drie kernvragen waarin de beleidsdoelstellingen in het meerjarenplan kunnen worden samengevat:

- wat hebben we bereikt? In welke mate werd, per prioritaire doelstelling opgenomen in het meerjarenplan, het beoogd resultaat of eventueel het beoogde effect gerealiseerd?
- wat hebben we hiervoor gedaan? In welke mate werden de actieplannen en de acties die op het financiële boekjaar betrekking hebben gerealiseerd?
- wat zijn de ontvangsten en uitgaven van het betrokken actieplan of de betrokken actie gedurende het financiële boekjaar?

Een stand van zaken van deze doelstellingen, actieplannen en acties wordt tweemaal per jaar voorgelegd aan de gemeenteraad/OCMW-raad via de opvolgingsrapportering.

Ruimte

1.1 Middelkerke verhoogt de aantrekkelijkheid van de gemeente op diverse vlakken.

1.1.1 Middelkerke verhoogt de aantrekkelijkheid van de toeristische kustzone.

1.1.1.1 *Er wordt een nieuw casino gerealiseerd op de Zeedijk in Middelkerke.*

- Gunning van de Design & Build opdracht voor de bouw van een nieuw casino tegen het einde van de zomer van 2020.
- Gunning van de speelzaalconcessie voor de speelzaaluitbating 2022 tot 2037 tegen het einde van de zomer van 2020.
- Toekennen van de concessies voor de uitbating van de horecafaciliteiten en de evenementenhal tegen eind 2021.
- Bouw van een nieuw casino tegen 1 juli 2023.

Stand van zaken – 31 december 2021

Op 8 juli 2020 heeft de gemeenteraad de selectieleidraad voor de uitbating van de horecafaciliteiten in het casinogebouw goedgekeurd.

Op 10 juli 2020 hebben de vier kandidaten hun offertes voor het ontwerp, de bouw en het onderhoud van het casino voorgesteld aan een evaluatiewerkgroep van de gemeente.

Op 25 augustus 2020 heeft het college van burgemeester en schepenen de opdracht voor het uitvoeren van archeologisch onderzoek op de casinosite gegund aan de firma Adede.

Op 9 september 2020 heeft het college van burgemeester en schepenen de opdracht voor het ontwerp, de bouw en het onderhoud van het casino gegund aan bouwteam Nautilus.

Op 25 november 2020 heeft de gemeenteraad de tekst van de overeenkomst voor de casinoconcessie goedgekeurd.

Op 25 november 2020 heeft het college van burgemeester en schepenen de casinoconcessie gegund aan Belcasinos. De ondertekening van de overeenkomst wordt opgeschort totdat de gunningsbeslissing van de concessie definitief uitvoerbaar is.

Op 14 december 2020 diende nv Grand Casino de Dinant bij de Raad van State een verzoekschrift tot schorsing bij uiterst dringende noodzakelijkheid in, waarbij zij verzoekt om de schorsing van de gunning van de casinoconcessie aan Belcasinos.

<i>Exploitatie</i>		
	Rek 2020	Mjp 2020
<i>Ontvangsten</i>	100.000	100.000
<i>Uitgaven</i>	0	0
Saldo	100.000	100.000
<i>Investerings</i>		
	Rek 2020	Mjp 2020
<i>Ontvangsten</i>	0	0
<i>Uitgaven</i>	322.333	1.000.000
Saldo	-322.333	-1.000.000

1.1.1.2 Heraanleg van de zeedijk van Westende-bad en fase 1 van de heraanleg van het Rauschenbergplein tegen eind 2024.

- Heraanleg van de zeedijk van Westende-bad tussen de Kwinte en de Rotonde, met een duinenstructuur en een golfdempende uitbouw tegen eind 2023.
- Heraanleg van het Rauschenbergplein – fase 1, tussen de Koning Ridderdijk en de Zonnelaan tegen eind 2025.
- Vernieuwing van de ondergrondse parkings van het Rauschenbergplein – fase 1, tegen eind 2025.

Stand van zaken – 31 december 2021

De werken voor de aanleg van de grasdijkzones zijn gegund aan Verhelst aannemingen nv voor een bedrag van €1.549.243,33 incl btw. De werken starten 18 januari 2021.

De werken voor het vernieuwen van de zeedijk en bouw van de GDU is gegund aan Stadsbader nv voor een bedrag van €12.549.419,65 incl btw. De werken starten begin maart.

De werken van de nutsmaatschappijen zijn volop in uitvoering.

Momenteel zijn we ook bezig met het verder uitwerken van een aantal nevendossiers zoals straatmeubilair, afvalinzameling,...

Voor de heraanleg van het Rauchenberg plein fase 1 is er eerst nog verder overleg nodig tussen de eigenaars en het beleid. Eenmaal dat is uitgeklaard kan er een ontwerper worden aangesteld voor het ontwerp van het plein.

Voor de parking werd er reeds een haalbaarheidsonderzoek uitgevoerd voor de parking onder de huidige tennisput in het midden van het plein. Afhankelijk van de onderhandelingen met de eigenaars zal aan dit ontwerp nog verdere veranderingen moeten gemaakt worden.

<i>Investerings</i>		
	Rek 2020	Mjp 2020
<i>Ontvangsten</i>	80.604	0
<i>Uitgaven</i>	607.052	1.350.000
Saldo	-526.448	-1.350.000

1.1.1.3 Toekennen van nieuwe concessies voor de uitbating van strandbars voor de periode 2024-2030 tegen eind 2022.

- De nieuwe concessies worden toegekend tegen eind 2022

<i>Exploitatie</i>

	Rek 2020	Mjp 2020
<i>Ontvangsten</i>	46.465	46.115
<i>Uitgaven</i>	0	0
Saldo	46.465	46.115

Stand van zaken – 31 december 2021

De concessies lopen nog. De opdrachtdocumenten voor de concessies vanaf 2024 zullen in de toekomst worden opgemaakt.

1.1.1.4 Herzien van de strandzones tegen de zomer van 2021.

- Voorzien van een bewaakt hondenstrand tegen 1 juni 2020.
- Voorzien van een insteekzone voor kleinzeilerij in Westende tegen 1 juni 2021.
- Voorzien en/of herzien van diverse strandzones: sportstrand, recreatiestrand, peuterstrand, ... tegen 1 juni 2021.

Stand van zaken – 31 december 2021

Na evaluatie (najaar 2020) blijkt het duidelijk dat een andere locatie voor het hondenstrand zich opdringt. Ondertussen werd het voorstel om een bewaakt hondenstrand te voorzien op de zone naast het sportstrand (ter hoogte van de Louis Logierlaan) doorgestuurd naar AMDK. AMDK liet weten om dit in overleg met het gemeentebestuur verder te onderzoeken.

Eind 2020 werd eveneens de vraag gestuurd naar AMDK om de watersportzone uit te breiden. Na het in kaart brengen van de noden werd een optimaal voorstel geformuleerd, rekening houdend met veiligheidsredenen en het uitbouwen van de huidige watersportzone. Ook hiervoor wenst AMDK in overleg met het gemeentebestuur de mogelijkheden onderzoeken.

<i>Exploitatie</i>		
	Rek 2020	Mjp 2020
<i>Ontvangsten</i>	0	0
<i>Uitgaven</i>	0	10.000
Saldo	0	-10.000

1.1.1.5 Verhogen van de toegankelijkheid van het strand en daarbij horende faciliteiten tegen eind 2024.

- De toegangswegen naar het strand worden jaarlijks op diverse plaatsen voorzien van strandmatten.
- Herinrichting van de 2 EHBO-posten tot insteekzones voor rolstoelgebruikers tegen 1 mei 2020.
- Bij het toekennen van de nieuwe concessies voor de strandbars, moeten minimum 2 strandbars fysiek toegankelijk zijn voor iedereen.

Stand van zaken – 31 december 2021

Het fysiek toegankelijk maken van de strandbars wordt mee opgenomen bij de opmaak van de nieuwe concessies (vanaf 2024).

1.1.2 Middelkerke zet in op de netheid en reinheid van het openbaar domein.

1.1.2.1 50% van de afvalrecipiënten op het openbaar domein worden vernieuwd tegen eind 2022.

- De straatafvalkorven worden opgesplitst in restafval en PMD, met sensoren voor de monitoring van de vullingsgraad, tegen eind 2022.

- Er worden jaarlijks 2 extra ondergrondse afvalcontainers en afvaleilanden in de toeristische zone geplaatst tegen eind 2025.

Stand van zaken – 31 december 2021

De vuilniswagen met duo-compartmentering werd eind december geleverd.

De markt van de afvalkorven wordt verkend.

<i>Investerings</i>		
	Rek 2020	Mjp 2020
<i>Ontvangsten</i>	0	0
<i>Uitgaven</i>	4.057	155.500
Saldo	-4.057	-155.500

1.1.2.2 Inrichting en opstart van een nieuw recyclagepark met gedifferentieerd tarief tegen 1 april 2020.

- Er is een nieuw recyclagepark met gedifferentieerd tarief operationeel tegen 1 april 2020.

Stand van zaken – 31 december 2021

Het nieuw recyclagepark werd opgeleverd.

<i>Exploitatie</i>		
	Rek 2020	Mjp 2020
<i>Ontvangsten</i>	119.931	70.000
<i>Uitgaven</i>	0	0
Saldo	119.931	70.000
<i>Investerings</i>		
	Rek 2020	Mjp 2020
<i>Ontvangsten</i>	0	429.840
<i>Uitgaven</i>	319.747	524.560
Saldo	-319.747	-94.720

1.1.2.3 Opmaak en implementatie van een nieuw beheersplan reinheid openbaar domein en groenbeheersplan tegen eind 2020.

- Integratie van de groendienst, wegendienst en reinigingsdienst in 1 dienst openbaar domein tegen eind 2020.**
- Aankoop nieuw materiaal voor openbare netheid.**

Stand van zaken – 31 december 2021

Het groenbeleidsplan is afgewerkt en wordt verder uitgerold door de dienst Beheer Openbaar Domein.

De samensmelting van 3 aparte diensten tot 1 dienst Beheer Openbaar Domein, waarbij het openbaar domein opgesplitst wordt in geografische zones met 1 verantwoordelijk leidinggevende per zone is in afwerkingsfase. Effectieve opstart van het systeem is gepland in het voorjaar 2021.

Het beheersplan reinheid met de verschillende veegzones werd afgestemd op de hierboven beschreven zonewerking.

Een nieuwe huisvuilwagen werd geleverd. Het voertuig biedt de mogelijkheid om restafval en PM+D gescheiden op te halen. Om de kwaliteit en de efficiëntie van de afvalverwerking te verbeteren, worden sorteerstraten aangebracht en afvalbakken met compartimentering voor gescheiden ophaling aangekocht.

Een hogedruk stoomreiniger werd aangekocht om het openbaar domein kwalitatief te onderhouden zonder gebruik van pesticiden.

<i>Exploitatie</i>		
	Rek 2020	Mjp 2020

<i>Ontvangsten</i>	0	0
<i>Uitgaven</i>	0	800
Saldo	0	-800
<i>Investerings</i>		
	Rek 2020	Mjp 2020
<i>Ontvangsten</i>	0	0
<i>Uitgaven</i>	52.030	52.030
Saldo	-52.030	-52.030

1.1.3 Middelkerke stimuleert de architecturale en ruimtelijke ontwikkeling van haar woonkernen.

1.1.3.1 Opmaak en implementatie van een nieuw gemeentelijk ruimtelijk beleidsplan tegen eind 2022.

- Er is een nieuw gemeentelijk ruimtelijk beleidsplan opgemaakt en geïmplementeerd tegen eind 2022.

Stand van zaken – 31 december 2021

Op 13 oktober 2020 heeft het college van burgemeester en schepenen een moodboard voor het nieuwe gemeentehuis goedgekeurd.

Op 14 oktober 2020 heeft de gemeenteraad de selectieleidraad voor het ontwerp, de bouw en het onderhoud van het nieuwe gemeentehuis goedgekeurd.

Op 14 december 2020 heeft de gemeente de aanvragen tot deelname ontvangen.

Op 5 februari 2021 komen de inschrijvers hun team en referenties voorstellen aan de gemeente.

<i>Investerings</i>		
	Rek 2020	Mjp 2020
<i>Ontvangsten</i>	0	0
<i>Uitgaven</i>	0	100.000
Saldo	0	-100.000

1.1.3.2 Opmaak en implementatie van een beeldkwaliteitsplan voor diverse deelzones van het toeristisch gebied, tegen eind 2024.

- Opmaak beeldkwaliteitsplan zone toegang tot Westende en Portiekenplein tegen eind 2020.
- Herinrichten van de zone toegang tot Westende en Portiekenplein tegen eind 2022.
- Opmaak beeldkwaliteitsplan zone Leopoldlaan en Kerkstraat tegen eind 2021.
- Herinrichten van de zone Leopoldlaan en Kerkstraat tegen eind 2024.

Stand van zaken – 31 december 2021

Door de administratie werd een plan van aanpak opgemaakt waarbij de opmaak van de beeldkwaliteitsplannen parallel kan verlopen met de opmaak van het beleidsplan ruimte. De visie rond beeldkwaliteit wordt immers best geënt op de bredere ruimere visie. Er werd een ambtelijke werkgroep opgericht om de opmaak van dit plan te begeleiden. De aanstelling van een gespecialiseerd studiebureau is in voorbereiding (voorjaar 2021). De bedoeling is dat alle beeldkwaliteitsplannen door hetzelfde bureau worden opgemaakt zodat de eenheid van visie kan gegarandeerd worden.

<i>Investerings</i>		
	Rek 2020	Mjp 2020
<i>Ontvangsten</i>	0	0
<i>Uitgaven</i>	0	407.750

Saldo	0	-407.750
-------	---	----------

1.1.3.3 Middelkerke ontwikkelt streetart op het openbaar domein (bv. op de elektriciteitscabines, strandcabines, ...) tegen eind 2022.

- Er is streetart aanwezig op het openbaar domein tegen eind 2022.

Stand van zaken – 31 december 2021

Het streetartproject werd positief geëvalueerd. Zeker tijdens de corona-epidemie zorgde 'Tour Elentrik' voor extra beleving voor toeristen en recreanten. In 2021 wordt het verdergezet met 10 extra nieuwe locaties.

<i>Investerings</i>		
	Rek 2020	Mjp 2020
<i>Ontvangsten</i>	0	0
<i>Uitgaven</i>	10.000	10.000
Saldo	-10.000	-10.000

1.1.3.4 Opmaak diverse Ruimtelijke Uitvoeringsplannen tegen eind 2024.

- RUP Zeedijk-Tennis: wijziging RUP voor uitbreiding woonentiteiten.
- RUP site Marktplein (sporthal, zwembad, ...): nieuwe invulling met mogelijkheid tot nieuwe woonontwikkeling en/of nieuw gemeentehuis.
- RUP bedrijventerrein Lombardsijde (na goedkeuring gemeentelijk ruimtelijk beleidsplan).
- RUP deel Marva III (na goedkeuring gemeentelijk ruimtelijk beleidsplan).
- RUP Miami: wijziging voor betere invulling onbebouwde gronden.
- Opmaak RUP voor herbestemming van de oude gemeentelijke werkhuizen.
- RUP Rauschenbergplein: wijziging RUP voor de realisatie van woonbestemming.
- Opmaak RUP Westende-bad.

Stand van zaken – 31 december 2021

Sweco werd aangesteld voor uitvoering van het raamcontract door het sc 6 oktober 2020. Eind januari is een startoverleg voorzien om de opmaak van het beleidsplan ruimte op te starten.

<i>Investerings</i>		
	Rek 2020	Mjp 2020
<i>Ontvangsten</i>	0	0
<i>Uitgaven</i>	0	70.000
Saldo	0	-70.000

1.1.3.5 De opwaardering van onze landelijke wegen voor recreatief medegebruik tegen eind 2024.

- De landelijke wegen werden vernieuwd tegen eind 2024.

Stand van zaken – 31 december 2021

Voetpaden en KWS verhardingen – dienstjaar 2019

Schoolstraat Lombardsijde: voltooid

Beukenstraat: voltooid

Noordmolenstraat: Nutsleidingen worden vernieuwd tegen half februari 2021. Vernieuwen voetpaden starten half februari 2021 en zijn voltooid tegen de paasvakantie, dwz 2/04/2021

Voetpaden en KWS verhardingen – dienstjaar 2020

Volgende werken zijn in december 2020 uitgevoerd en voltooid :

1	Ieperleedstraat Uitweg IBO	€ 29.000,00
2	Slijpesteenweg Parking Sporthal Leffinge	€ 24.000,00
3	Zandestraat - Bazelarestraat	€ 29.000,00
4	Ijzerdijk	€ 10.000,00
5	Kerkhoekstraat	€ 9.000,00
6	Polderdijk (thv Fort Nieuwendamme)	€ 11.000,00
7	St-Pieterskapelleweg (uitwijkstrook)	€ 10.500,00
8	Zwarteweg (uitwijkstook)	€ 11.500,00
9	Mantelweg	€ 6.000,00
10	Hofstraat parking kerkhof	€ 25.000,00
11	Duinpieper dienstweg	€ 15.000,00

Uitbreken tramsporen Dorpsplein Lombardsijde – raming 84.000 euro

Op 8/02/2020 starten de werken voor de uitbraak van de oude tramsporen op het dorpsplein te Lombardsijde. Het plein zelf wordt van een nieuwe laag asfalt voorzien. De werken zijn voltooid tegen uiterlijk 02/04/2021.

De uitgaven van de werken uitgevoerd in december 2020 zullen pas tevoorschijn komen in het jaar 2021.

<i>Investerings</i>		
	Rek 2020	Mj 2020
<i>Ontvangsten</i>	0	0
<i>Uitgaven</i>	39.206	610.000
<i>Saldo</i>	-39.206	-610.000

1.1.3.6 Er worden diverse openbare werken uitgevoerd voor de vernieuwing van de dorpskernen.

- Vernieuwen dorpskern in Lombardsijde en Zeelaan.
- Heraanleg van de Vaartdijk-Zuid en de Slijpesteenweg te Leffinge.
- Heraanleg Leffingestraat (vak Ieperleed-Cleyemeereweg).
- Vernieuwen dorpskern Slijpe: Odiel Spruyttestraat, Sint-Niklaasstraat, Paddenstraat, Gistelstraat, Monnikenstraat, Klompaertstraat, Klakkaertstraat en Sacramentstraat.
- Fietspaden Brugsesteenweg (N367) en Schorestraat (N302).
- Fietspad Spermaliestraat tussen Driewegen en bebouwde kom Middelkerke + renovatie Spermaliestraat + gedeelte Loviestraat.
- Heraanleg Louis Logierlaan.
- Heraanleg Slachthuisstraat, Akkerstraat, Loskaaistraat.
- Heraanleg Papegaaistraat Leffinge.
- Vernieuwen dorpskern Mannekensvere.
- Heraanleg Watervlietstraat en Gasstraat.

Stand van zaken – 31 december 2021

Vernieuwen dorpskern in Lombardsijdelaan en Zeelaan: technisch plan werd ingediend bij Aquafin, Momenteel aanpassing modellering riolering Lombardsijde en verdere uitwerking bemalingsstudie.

Heraanleg van de Vaartdijk-Zuid en de Slijpesteenweg te Leffinge: project werd aanbesteed, prijsverantwoordiging laagste bieder (abnormaal laag) werd opgevraagd en verwacht tegen 04/01.

Heraanleg Leffingestraat (vak Ieperleed-Cleyemeereweg): voorontwerpdossier werd goedgekeurd, eerst uitvoering Slijpesteenweg volgend jaar (320 werkdagen) op vraag van college, aanbestedingsdossier wordt opgemaakt tegen 09/03/2022, rekening houdende met goedkeuring omgevingsvergunning.

Vernieuwen dorpskern Slijpe: Odiel Spruyttestraat, Sint-Niklaasstraat, Paddenstraat, Gistelstraat, Monnikenstraat, Klompaertstraat, Klakkaertstraat en Sacramentstraat: voorontwerpdossier werd goedgekeurd, eerst uitvoering Slijpesteenweg volgend jaar (320 werkdagen) volgens protocol Aquafin en VMM, aanbestedingsdossier wordt opgemaakt tegen ten vroegste najaar 2021, rekening houdende met goedkeuring omgevingsvergunning. Studiebureau werd aangemaand om studie terug aan te vatten.

Fietspaden Brugsesteenweg (N367) en Schorestraat (N302): fietspad Brugsesteenweg (deel 1) werd uitgevoerd, maar nog niet opgeleverd, fietspad Brugsesteenweg (deel 2) is in uitvoering, fietspad Schorestraat is aanbesteed op 18/09/2020 waarvan gunning wordt voorzien volgend voorjaar om uit te voeren na de zomer van 2021.

Fietspad Spermaliestraat tussen Driewegen en bebouwde kom Middelkerke + renovatie Spermaliestraat + gedeelte Loviestraat: omgevingsvergunning wordt ingediend volgend voorjaar en het aanbestedingsdossier wordt verwacht tegen augustus 2021.

<i>Investerings</i>		
	Rek 2020	Mjp 2020
<i>Ontvangsten</i>	3.144.746	2.151.102
<i>Uitgaven</i>	2.900.832	7.926.762
Saldo	243.915	-5.775.660

1.2 Middelkerke waarborgt de leefbaarheid van de gemeente.

1.2.1 De gemeente Middelkerke waarborgt kwaliteitsvol wonen.

1.2.1.1 *Bijsturing van de gemeentelijke verordeningen m.b.t. wonen en bouwen tegen eind 2021.*

- Herziening van de gemeentelijke verordening inzake het oprichten van meergezinswoningen.
- Herziening van de gemeentelijke verordening inzake behoud van commerciële ruimtes bij renovatie en nieuwbouw.

Stand van zaken – 31 december 2021

Verordening meergezinswoningen is van kracht

Verordening commerciële ruimtes wordt niet verder afgewerkt. Procedure stopgezet na overleg met burgemeester en bevoegde schepen + dienst lokale economie.

1.2.1.2 *Invoeren van een gebiedsdekkend woonkwaliteitsbeleid conform de Vlaamse Wooncode tegen eind 2024.*

- Invoeren van een verplicht conformiteitsattest bij het verhuren van wooneenheden voor vaste bewoning tegen eind 2024.
- Uitvoeren van een kwaliteitscontrole in alle huurwoningen voor vaste bewoning, n.a.v. het verstrekken van een conformiteitsattest tegen eind 2024.
- Controleacties op misbruik heffing tweedeverblijf om leegstand te verdoezelen tegen eind 2022.

Stand van zaken – 31 december 2021

De eerste conformiteitsonderzoeken in het kader van de gemeentelijke verordening conformiteitsattesten zijn op 01/01/2021 van start gegaan. Bij de meerderheid van de onderzoeken

wordt vastgesteld dat de panden niet voldoen aan de minimale normen. Het attest wordt geweigerd en er wordt een procedure kwaliteitsbewaking opgestart.

Status quo: nog steeds in uitvoering.

<i>Exploitatie</i>		
	Rek 2020	Mjp 2020
<i>Ontvangsten</i>	6.500	10.500
<i>Uitgaven</i>	0	0
Saldo	6.500	10.500

1.2.1.3 Realiseren van meer betaalbare woningen in samenwerking met sociale actoren voor het behalen van het sociaal bindend objectief.

- Het sociaal bindend objectief werd behaald.

Stand van zaken – 31 december 2021

Gerealiseerd sinds 2008

OCMW: +2

IJzer en Zee: +3 (4 Sint-Laureinsstraat -1 verkoop Sportstraat)

WoonWel: +88

- 22 Dennenlaan
- 15 Populierenlaan
- 4 Monnikenstraat
- 1 Patrijsstraat
- 3 Oostendelaan 84
- 22 Verkaveling Van Wallegemstraat
- 22 Jutters/Kruiersstraat
- -1 verkoop

RSVK: +29 (laatst gekende stand van zaken, woonraad augustus 2019)

= 122/177 = 69% van BSO gerealiseerd

Gepland (al dan niet BECO-goedgekeurd)

IJzer en Zee: +54

- 6 Tuinwijkstraat
- 48 Havenzijde

WoonWel: +1 (Ettlingenstraat)

= 177/177. Van zodra de geplande projecten door de beoordelingscommissie goedgekeurd worden (agendering gebeurt door de shm's), is het BSO gerealiseerd.

Geen recente info bekomen van RSVK Westkust. In de toekomst zullen een aantal panden uit het patrimonium verdwijnen, ten gevolge van de grootschalige actie te Westende-Bad (verkoop gebouwen).

1.2.2 Actualisatie van het gemeentelijk parkeer- en mobiliteitsbeleid.

1.2.2.1 De gemeente Middelkerke engageert zich om actief te lobbyen voor de realisatie van een aantal bovenlokale projecten.

- Lobbywerk voor fase 2 van de doortocht Lombardszijde-Westende.

- Lobbywerk voor de aanleg van een toeristische ontsluitingslus in Middelkerke, inclusief passage kanaal.

Stand van zaken – 31 december 2021

Scope-nota 2.0 is opgemaakt.

Opmerkingen over te maken tegen eind januari 2021.

1.2.2.2 Opmaak en implementatie van een parkeerbeleidsplan tegen eind 2024.

- Geleidelijk digitaliseren van de parkeercontroles, d.m.v. het installeren van sensoren in de parkeervakken tegen eind 2024.
- Regelen van de toegang tot de Zeedijk, d.m.v. het installeren van detectiecamera's tegen eind 2021.
- Plaatsen van digitale borden op de openbare weg om het parkeren in Middelkerke te verduidelijken tegen eind 2021.
- Ruimer herzien van bestaande retributieregimes, met een aanpassing van de tarieven en het invoeren van shop & go in de winkelzones tegen eind 2021.
- Oprichten van een gemeentelijk parkeerbedrijf voor het beheer van de parkeerinfrastructuur tegen eind 2021.

Stand van zaken – 31 december 2021

Het nieuwe parkeerplan is besproken op de overlegagenda CBS dd. 22/12/2020.

Het parkeerplan werd toegelicht door schepen Dirk De Poortere en Sofie Feys op de commissie algemeen beleid.

Vanaf 5/01/2021 wordt tweewekelijks een werkgroep bijeengeroepen ter voorbereiding van de implementatie van het nieuwe parkeerplan.

<i>Exploitatie</i>		
	Rek 2020	Mjp 2020
<i>Ontvangsten</i>	747.646	663.500
<i>Uitgaven</i>	0	0
<i>Saldo</i>	747.646	663.500
<i>Investerings</i>		
	Rek 2020	Mjp 2020
<i>Ontvangsten</i>	0	0
<i>Uitgaven</i>	44.802	506.700
<i>Saldo</i>	-44.802	-506.700

1.2.2.3 Middelkerke voorziet deelauto's op de site van het huidige zwembad (aan de laadpalen) tegen eind 2020.

- Er zijn deelauto's beschikbaar op de site van het huidige zwembad tegen eind 2020.

Stand van zaken – 31 december 2021

Coopstroom en de concullega's bieden twee vormen van autodelen aan. Het huren van twee elektrische wagens in een autodeelsysteem aan de autodeel-organisatie of het verhuren van twee elektrische wagens door de gemeente aan een autodeel-organisatie.

De vergelijking tussen de twee systemen moet nog bekeken worden.

<i>Exploitatie</i>		
	Rek 2020	Mjp 2020
<i>Ontvangsten</i>	0	0
<i>Uitgaven</i>	0	14.100

Saldo	0	-14.100
-------	---	---------

1.2.3 Middelkerke plaatst camera's op het openbaar domein om zo de veiligheid te verhogen.

1.2.3.1 Er worden camera's, die een 360° beeld geven van de omgeving, geïnstalleerd op diverse plaatsen op het grondgebied tegen eind 2025.

- Er worden camera's, die een 360° beeld geven van de omgeving, geïnstalleerd op het Marktplein in Middelkerke.
- Er worden camera's, die een 360° beeld geven van de omgeving, geïnstalleerd op het Epernayplein in Middelkerke.
- Er worden camera's, die een 360° beeld geven van de omgeving, geïnstalleerd ter hoogte van de Kwinte in Westende.
- Er worden camera's, die een 360° beeld geven van de omgeving, geïnstalleerd ter hoogte van het kruispunt Distellaan-Meeuwenlaan in Westende.

Stand van zaken – 31 december 2021

Nog geen acties ondernomen.

II. Mens

2.1 Middelkerke zet in op het verder ontwikkelen van een betrokken bevolking.

2.1.1 Middelkerke voert een actief beleid inzake burgerparticipatie.

2.1.1.1 De gemeente heeft een duidelijke regeling voor de organisatie van adviesraden, werkgroepen, ... opgenomen in een participatiereglement tegen eind 2020.

- Tegen eind 2020 is er een participatiereglement waarin de werking van de adviesraden en werkgroepen geregeld is.

Stand van zaken – 31 december 2021

Het reglement werd opgemaakt en goedgekeurd door de gemeenteraad.

2.1.1.2 Jaarlijks worden minstens 5 initiatieven genomen om burgerparticipatie te verzekeren.

- Om de twee jaar wordt een tevredenheidsbevraging georganiseerd bij de inwoners.
- Gedurende de legislatuur wordt minstens 1 bevolkingsbevraging georganiseerd m.b.t. strategische projecten.

Stand van zaken – 31 december 2021

De eerste tevredenheidsbevraging werd georganiseerd in het najaar 2020 voor inwoners van Middelkerke vanaf 16 jaar. De resultaten hiervan worden bekend gemaakt begin 2021. In 2021 wordt vervolgens een tevredenheidsbevraging georganiseerd voor toeristen en tweedeverblijvers. Deze cyclus zal telkens herhaald worden.

2.1.2 Middelkerke zet in op een actief en bloeiend verenigingsleven. (LCBVBP01)

2.1.2.1 Middelkerke heeft een duidelijk en uniform kader m.b.t. onze verenigingen goedgekeurd in de gemeenteraad tegen eind 2020.

- Evaluatie en herwerking van het huidige subsidiebeleid, zodat alle verenigingen op een uniforme manier subsidies krijgen toegekend
- Opwaardering van de bestaande gemeenschapsruimten op het vlak van materiaal, invulling en bezetting.

Stand van zaken – 31 december 2021

Er werd een dienstoverschrijdende werkgroep opgericht die op basis van het vooronderzoek voorstellen zal formuleren om, enerzijds, om krachtlijnen te trekken en, anderzijds, om toch de eigenheid van de werking van de specifieke diensten te kunnen te vrijwaren.

Deze werkwijze wordt aan het college voorgelegd en zal in een latere fase, eens de voorstellen concreter worden, uiteraard ook de adviesorganen worden voorgelegd.

<i>Investerings</i>		
	Rek 2020	Mjp 2020
<i>Ontvangsten</i>	0	0
<i>Uitgaven</i>	1.959	11.000
Saldo	-1.959	-11.000

2.1.2.2 Middelkerke realiseert 3 nieuwe ontmoetingsruimtes voor de verenigingen tegen eind 2024.

- Inrichting van een ontmoetingsplaats in de Duinpieper als trefpunt van Westende.

- Inrichten van een nieuwe gemeenschapszaal in de voormalige bibliotheek van Leffinge.
- Uitbreiden van het "blok-kot" naar minimum 3 deelgemeentes.

Stand van zaken – 31 december 2021

Het trefpunt in de Duinpieper is in gebruik genomen, net als de gemeenschapszaal in de voormalige bibliotheek van Leffinge. Omwille van de corona-beperkingen is het gebruik evenwel nog beperkt door de verenigingen. Individuele gebruikers maken wel aan gebruik van het trefpunt in Westende.

Studerende jongeren kunnen effectief, gespreid over het Middelkerkse grondgebied, al op meerdere locaties studeren. In december 2020 was dit in het gemeenschapszaaltje in Wilskerke en in de voormalige kerk in Sint-Pieters-Kapelle. De vraag naar een studeeraanbod in andere locaties (Middelkerke, Leffinge) is zeer beperkt. Het voorstel is om het aanbod vraaggestuurd te maken.

Traditioneel gebruiken studenten ook heel vaak de bibliotheek als studeerruimte tijdens de reguliere openingsuren maar zeker ook tijdens de onbemande openingsuren van Open+.

<i>Investerings</i>		
	Rek 2020	Mjp 2020
<i>Ontvangsten</i>	0	0
<i>Uitgaven</i>	22.067	65.000
Saldo	-22.067	-65.000

2.1.3 Middelkerke zet in op de herbestemming van kerken.

2.1.3.1 Investeren in de renovatie van de hoofdkerk van Middelkerke Sint-Willibrordus tegen eind 2022.

- De hoofdkerk van Middelkerke Sint-Willibrordus is gerenoveerd tegen eind 2022.

Stand van zaken – 31 december 2021

Er werd door de kerkfabriek een studiebureau aangesteld die op dit ogenblik een visie aan het omzetten is in concrete plannen.

Geen verdere informatie ontvangen.

<i>Investerings</i>		
	Rek 2020	Mjp 2020
<i>Ontvangsten</i>	0	0
<i>Uitgaven</i>	80.368	244.301
Saldo	-80.368	-244.301

2.1.3.2 Herinrichten en beveiligen van de kerk van Sint-Pieters-Kapelle als ontmoetingsruimte tegen eind 2020.

- De kerk van Sint-Pieters-Kapelle werd ingericht als ontmoetingsruimte tegen eind 2020.

Stand van zaken – 31 december 2021

Met betrekking tot de voormalige kerk van Sint-Pieters-Kapelle biedt er zich een visiewijziging en opportuniteit aan. Een internationaal bekend kunstenaar wil, in samenwerking met het gemeentebestuur, van deze kerk een kunstencentrum maken met een permanente kunsttentoonstelling aangevuld met tijdelijke tentoonstellingen en activiteiten. Deze plannen worden geconcretiseerd en onderzocht op haalbaarheid.

Het gebruik door verenigingen is uitermate beperkt gebleken. Voor deze werking zijn er alternatieven voorhanden op andere locaties. Hetzelfde geldt voor de blokkot-werking.

<i>Investerings</i>		
	Rek 2020	Mjp 2020
<i>Ontvangsten</i>	0	0

<i>Uitgaven</i>	0	92.000
Saldo	0	-92.000

2.1.3.3 Verwerven en herbestemmen van de St. Theresiakapel van Westende-bad met een socio-culturele functie tegen eind 2021.

- De St. Theresiakapel werd verworven en ingericht met een socio-culturele functie tegen eind 2021.

Stand van zaken – 31 december 2021

De akte werd verleden, de gemeente is eigenaar. Een definitief standpunt inzake herbestemming dient nog te worden ingenomen. Een aantal pistes worden onderzocht.

<i>Investerings</i>		
	Rek 2020	Mjp 2020
<i>Ontvangsten</i>	0	0
<i>Uitgaven</i>	1	0
Saldo	-1	0

2.2 Middelkerke zet in op het aantrekken van jonge gezinnen.

2.2.1 Middelkerke vernieuwt de aanwezige jeugdinfrastructuur. (LJBVP01)

2.2.1.1 Middelkerke voorziet in een nieuwe locatie voor het jeugdhuis de Paravang, door het herbestemmen van een bestaand gebouw, tegen eind 2024.

- Het jeugdhuis de Paravang is ondergebracht op een nieuwe locatie tegen eind 2024.

Stand van zaken – 31 december 2021

De mogelijkheid om de locatie van het jeugdhuis te voorzien op de site van het Welzijnshuis werd besproken met de leden van het CBS. Naast het jeugdhuis zou ook de jeugddienst en de vakantiewerkingen gehuisvest worden op de site van het Welzijnshuis. De lokalisering van het jeugdhuis op deze site kreeg positief advies van de jeugdraad.

De technische afdeling onderzoekt de technische mogelijkheden en vooral financiële impact (geluidsdicht) omtrent de verbouwing van het opleidingscentrum tot een jeugdhuis.

2.2.1.2 Middelkerke renoveert zes speelpleinen tegen eind 2024.

- Renovatie speelplein Mannekensvere.
- Renovatie speelplein Slijpe.
- Renovatie schoolspeelplein 't Lombartje Lombardsijde.
- Renovatie schoolspeelplein De Bonte Pier Leffinge.
- Renovatie speelplein Henri Jasparlaan.
- Renovatie speelplein De Bambrug.
- Jaarlijkse op- en afbouw speelpleinen op het strand in Middelkerke en Westende.
- Aankoop 2 nieuwe dijkgljbanen.

Stand van zaken – 31 december 2021

Renovatie speelplein Slijpe – Mannekensvere

De renovatie van het speelplein Slijpe en Mannekensvere werd in 2020 niet uitgevoerd. De bedoeling is om de renovatie hiervan deels te realiseren met toestellen afkomstig van het strand.

Door de dienst toerisme werden er in het voorjaar 3 speelpleintjes aangelegd in het hinterland. De aanleg kadert in het ontsluiten van het hinterland voor fietstoerisme.

Jaarlijkse op- en afbouw strandspeelpleinen Middelkerke en Westende

De jaarlijkse op- en afbouw van de strandspeeltoestellen werd in 2020 voor het eerst in eigen beheer gedaan.

Renovatie speelplein Henri Jasparlaan

Geen verdere acties ondernomen

Renovatie speelplein De Bamburg

Geen verdere acties ondernomen

Aankoop 2 nieuwe dijkgljbanen

De aankoop van de nieuwe dijkgljbanen Middelkerke werd niet uitgevoerd omdat in 2021 de dijkgljbanen in Westende bij de dijkrenovatie zullen weggehaald worden en twee van deze gerecupereerde gljbanen in Middelkerke zullen geplaatst worden.

Schoolspeelpleinen

Renovatie schoolspeelplein 't Lombartje Lombardsijde

In de gemeenteschool van Lombardsijde werd het speelplein volledig vernieuwd.

Alle speeltoestellen (behalve 1) werden weggehaald en er werd geopteerd om een speelplein aan te leggen met oog voor natuurlijke kleuren, weinig bewegende onderdelen en grote eycatchers. Daarnaast werd geopteerd om meer natuurlijke ondergrond te creëren die aansluit bij de nieuwe lagere toestellen. Er kwam een extra stuk gras bij en het zand werd vernieuwd.

Schoolspeelplein Westende

In de gemeenteschool van Westende werd het naburig speelplein volledig vernieuwd en de facto geïntegreerd in de nieuwe school.

Ook hier werd geopteerd om meer natuurlijke ondergrond te creëren die aansluit bij de nieuwe houten toestellen. De ondergrond werd, gezien de hoogte van sommige toestellen, ook voorzien in een natuurlijk materiaal nl. boomschors. Ook de groenomgeving van het speelpleintje werd aangepakt.

De bestaande agoraspace (voetbalplein) werd behouden. Er werden 2 grote houten multifunctionele toestellen voorzien en een cirkelvormige tribune naast het voetbalplein. Deze kan ook dienen als openluchtklas voor de nabij gelegen school. Geïntegreerd in de tribune werd een laag klimparcours en kruiptunnel voorzien.

Schoolspeelplein Middelkerke

In de gemeenteschool van Middelkerke werd de speelplaats voorzien van een nieuw speelplein.

Op de grijze speelplaats werden verschillende speeltoestellen geplaatst om de speelplaats een leukere, speelse... touch te geven. De beslissing werd genomen eind 2020 en de uitvoering is voorzien in januari 2021.

Renovatie schoolspeelplein De Bonte Pier Leffinge

Geen verdere acties ondernomen

<i>Investerings</i>		
	Rek 2020	Mjp 2020
<i>Ontvangsten</i>	0	0
<i>Uitgaven</i>	70.496	105.000
Saldo	-70.496	-105.000

2.2.2 Middelkerke zal de infrastructuur voor kinderopvang opwaarderen en uitbreiden.

2.2.2.1 De gemeente voorziet in accommodatie voor 2 groepsopvangen voor onthaalouders tegen eind 2022.

- Uitbouwen van een groepsopvang op de site van het Welzijnshuis Middelkerke.
- Uitbouwen van een groepsopvang in de voormalige bibliotheek van Lombardsijde.

Stand van zaken – 31 december 2021

Een grote vaststelling betreft het tekort aan opvangmogelijkheden voor baby's. Dd. 15/09/2020 werd de raming nl. €88.000 goedgekeurd door het CBS. Hiervoor werden de nodige budgetten verschoven in 2020 zodat de verbouwingswerken reeds in 2020 konden aanvangen.

Er wordt 11/01/2021 een infoavond georganiseerd voor geïnteresseerde onthaalouders. In de loop van januari 2021 worden dan ook de sollicitatiegesprekken voorzien. Afhankelijk van de verbouwingswerken en de beschikbaarheid van de nieuwe onthaalouders zal de groepsopvang openen na de paasvakantie 2021 of in september 2021.

<i>Investerings</i>		
	Rek 2020	Mjp 2020
<i>Ontvangsten</i>	0	0
<i>Uitgaven</i>	56.709	142.200
<i>Saldo</i>	-56.709	-142.200

2.2.2.2 Middelkerke voorziet in een nieuwe locatie voor het initiatief buitenschoolse kinderopvang in Middelkerke tegen eind 2024.

- Het IBO Middelkerke is operationeel op een nieuwe locatie tegen eind 2024.

Stand van zaken – 31 december 2021

De gemeente heeft een schrijven inzake de opzeg van huur ontvangen van nv OIB m.b.t. het pand gelegen te 8430 Middelkerke, Westendelaan 10. De opzegperiode eindigt op 31/07/2021.

Het CBS heeft op de plandag positief advies uitgesproken omtrent de verhuis naar de site van het Welzijnshuis. Deze is voorzien juni 2021.

Hiervoor dient nog de nodige besluitvorming voorzien worden (raming, busvervoer, ...).

<i>Investerings</i>		
	Rek 2020	Mjp 2020
<i>Ontvangsten</i>	0	0
<i>Uitgaven</i>	0	20.000
<i>Saldo</i>	0	-20.000

2.2.3 Middelkerke optimaliseert en ontwikkelt 2 financiële impulsmaatregelen die jonge gezinnen stimuleren om zich te vestigen in Middelkerke.

2.2.3.1 De aankoop- en vervolgpremie worden blijvend aangeboden ter ondersteuning van jonge gezinnen en worden actief gepromoot.

- De premiebedragen voor de aankoop- en vervolgpremie worden blijvend aangeboden.

Stand van zaken – 31 december 2021

De premiebedragen voor de aankoop- en vervolgpremie worden blijvend aangeboden.

<i>Exploitatie</i>		
	Rek 2020	Mjp 2020
<i>Ontvangsten</i>	0	0

<i>Uitgaven</i>	149.465	300.000
Saldo	-149.465	-300.000

2.3 Middelkerke zet in op een optimaal hulpverleningsaanbod binnen de gemeente.

2.3.1 Middelkerke zal de infrastructuur van het welzijnshuis opwaarderen.

2.3.1.1 Ontwikkeling en realisatie van de totaalaanpak van de infrastructuur van de site van het welzijnshuis tegen eind 2024.

- Uitbouw van de zorgvleugel van het Lokaal Dienstencentrum.
- Uitbouw van de vleugel voor de creaverenigingen.
- Oprissing van het buitenschrijnwerk en het dak van het welzijnshuis.
- Aanleg van een groene zone (invulling te bepalen: speelplein, petanque, ...).

Stand van zaken – 31 december 2021

Oprissing van het buitenschrijnwerk en het dak van het welzijnshuis

Hieromtrent werden er nog geen acties ondernomen (besluitvorming).

Aanleg van een groene zone

In overleg met de verschillende actoren werd een voorontwerp voor het park gefinaliseerd dd. 28/10/2021. Hiervoor zullen in 2021 de nodige budgetten moeten worden voorzien.

Hiervoor dient nog de nodige besluitvorming voorzien worden.

<i>Investerings</i>		
	Rek 2020	Mjg 2020
<i>Ontvangsten</i>	0	0
<i>Uitgaven</i>	472.539	1.390.589
Saldo	-472.539	-1.390.589

2.3.2 De gemeente Middelkerke realiseert de inkanteling van alle welzijnsdiensten op de welzijnssite.

2.3.2.1 *Het volledige aanbod van de afdeling welzijn bevindt zich, m.u.v. de jeugddienst, onder 1 dak op de welzijnssite tegen eind 2021.*

- Het volledige aanbod van de afdeling welzijn bevindt zich, m.u.v. de jeugddienst, onder 1 dak op de welzijnssite tegen eind 2021.

Stand van zaken – 31 december 2021

De verhuis van de dienst kinderopvang en onderwijs is voorzien dd. 19/01/2021. De locatie van de speelpleinwerking wordt vanaf juli 2021 ook voorzien op de site van het Welzijnshuis. De verhuis van de jeugddienst is pas in een later stadium voorzien.

2.3.2.2 *Er wordt gestreefd naar een toegankelijke en kwaliteitsvolle sociale hulp- en dienstverlening voor de uitbouw van een gemeenschappelijk onthaal en loket tegen eind 2021.*

- Er wordt gestreefd naar een toegankelijke en kwaliteitsvolle sociale hulp- en dienstverlening voor de uitbouw van een gemeenschappelijk onthaal en loket tegen eind 2021.

Er wordt ingezet op een beschikbaar, bereikbaar, bekend en bruikbaar loket.

Het onthaal en 't loket is de kern van het Welzijnshuis Middelkerke. Het is hét Middelkerkse aanspreekpunt voor alle vragen omtrent welzijn en sociale zaken. De medewerkers beschikken voer een goede kennis van de sociale kaart en de rechtenverkenner. Zij behandelen op een vlotte en klantvriendelijke wijze elke aanvraag, volgen die op en staan open voor elke vraag.

Voor de burger maakt het niet uit waar hij de vraag stelt. 't Loket zorgt ervoor dat ze de meest gepaste antwoorden kunnen bieden en/of doorverwijzen. De medewerkers brengen de aanvragen in contact met de bevoegde dienst en leggen bij voorkeur een afspraak vast en, indien nuttig, streven ze naar een opvolging en verdere begeleiding ten voordele van de aanvrager.

Stand van zaken – 31 december 2020

Er wordt ingezet op een beschikbaar, bereikbaar, bekend en bruikbaar loket.

<i>Investerings</i>		
	Rek 2020	Mjp 2020
<i>Ontvangsten</i>	0	0
<i>Uitgaven</i>	6.408	10.000
Saldo	-6.408	-10.000

2.3.2.3 Het Huis van het kind is operationeel in het welzijnshuis tegen eind 2021.

- Het Huis van het kind is operationeel in het welzijnshuis tegen eind 2021.

Stand van zaken – 31 december 2021

T.a.v. 30 juni 2020 werden geen specifieke acties ondernomen omtrent de opstart Huis van het Kind. Dit wordt voorzien in 2021.

<i>Exploitatie</i>		
	Rek 2020	Mjp 2020
<i>Ontvangsten</i>	5.562	5.000
<i>Uitgaven</i>	3.081	0
Saldo	2.481	5.000

2.3.3 Middelkerke zet in op activering en buurtgerichte zorg.

2.3.3.1 Personen met een leefloon worden gescreend en krijgen een gepast activeringstraject tegen eind 2024.

- Het aantal tewerkstellingsplaatsen voor tewerkstellingen art. 60 en de doorstroom naar reguliere tewerkstelling bij private ondernemers en zelfstandigen, worden verhoogd.
- Het aantal tewerkstellingen art.60§7 gewone staatstoelage in zowel de gemeente als het welzijnshuis worden verhoogd.

Stand van zaken – 31 december 2021

Verhoogde staatstoelage (SEI)

Intern: 4 personen keuken Welzijnshuis – keuken WZC De Ril

Extern: 9 personen Middelkerke, Oudenburg, Oostende – containerpark – duinenwacht

Gewone staatstoelage

Intern: 2 personen keuken Welzijnshuis – keuken WZC De Ril

Art 61

Extern: 2 personen (RACB/Westgolf, bakkerij Wallecan) (en 1 art 60 van OCMW Oostende in de keuken Welzijnshuis).

2.3.3.2 Tijdelijke werkervaring trajectsubsidie/inspanningsvergoeding.

- Toekennen tijdelijke werkervaring trajectsubsidie/inspanningsvergoeding.

Stand van zaken – 31 december 2021

Driemaandelijkse werkstaat omtrent de vergoedingen worden opgevolgd.

<i>Exploitatie</i>		
	Rek 2020	Mjp 2020
<i>Ontvangsten</i>	61.454	64.304
<i>Uitgaven</i>	62.499	59.469
Saldo	-1.046	4.834

2.3.3.3 Tijdelijke werkervaring compensatiesubsidie.

- Toekennen tijdelijke werkervaring compensatiesubsidie.

Stand van zaken – 31 december 2021

Driemaandelijkse werkstaat omtrent de vergoedingen worden opgevolgd.

<i>Exploitatie</i>		
	Rek 2020	Mjp 2020
<i>Ontvangsten</i>	34.178	33.738
<i>Uitgaven</i>	348.628	449.538
Saldo	-314.450	-415.800

2.3.3.4 De sociale cohesie wordt versterkt door het verder uitbouwen van buurtgerichte zorg tegen eind 2024.

- Er wordt buurtgerichte zorg gerealiseerd in de gedefinieerde probleemzones: Middelkerke Casino West, Ettlingenwijk, Westende en het hinterland.

Stand van zaken – 31 december 2021

Door de uitbraak van de corona zijn deze acties on hold gezet. Wel werd er gewerkt aan de verdere ontwikkeling van doelstellingen hieromtrent nl.

2.3.3.5 De gemeente Middelkerke herschikt het patrimonium in het kader van betaalbaar wonen en leefbaarheid tegen eind 2024.

- Het sociaal patrimonium van het welzijnshuis wordt volledig overgedragen aan de sociale huisvestingsmaatschappijen.

Stand van zaken – 31 december 2021

Oud patrimonium (Dorpsstraat 126 en 136 + Monnikenstraat 20): EPC en elektrische keuring worden voorzien in januari 2020. Qua timing wordt ten vroegste eind februari/begin maart 2021 voor het verlijden van de akte voorzien.

Sociale woningen: De verdere besluitvorming wordt voorzien in 2021. De verkoop zal begeleid worden door de cel vastgoedtransacties van de Vlaamse Belastingdienst.

2.3.4 Middelkerke zet in op het milderen van de negatieve effecten van Covid 19 bij kansengroepen**2.3.4.1 Middelkerke ondersteunt mensen met een beperkt budget en lokale handelaars door het verdelen van waardebonnen die besteed kunnen worden bij lokale handelszaken.**

<i>Exploitatie</i>

	Rek 2020	Mjp 2020
<i>Ontvangsten</i>	41.199	41.199
<i>Uitgaven</i>	0	41.199
Saldo	41.199	0

2.3.4.2 Middelkerke zet in op armoedebestrijding nav de Covid-19 pandemie

<i>Exploitatie</i>		
	Rek 2020	Mjp 2020
<i>Ontvangsten</i>	39.031	39.031
<i>Uitgaven</i>	0	39.031
Saldo	39.031	0

2.4 Middelkerke zet in op een goed ontwikkeld cultureel en sportief aanbod.

2.4.1 Middelkerke versterkt het cultureel aanbod in de gemeente.

2.4.1.1 Centraliseren van de bibliotheekwerking in de hoofdbibliotheek in Middelkerke tegen eind 2020. (LCBVBP02)

- Herinrichting/opfrissing hoofdbibliotheek Middelkerke.
- Opstart Open Library plus in de bibliotheek Middelkerke.
- Creatie van open ruimte voor maak-initiatieven en leermomenten.

Stand van zaken – 31 december 2021

Bovenstaande acties werden allemaal gerealiseerd.

<i>Investerings</i>		
	Rek 2020	Mjp 2020
<i>Ontvangsten</i>	0	0
<i>Uitgaven</i>	43.221	44.000
Saldo	-43.221	-44.000

2.4.1.2 Herlokalisieren van Bizart in de Calidris tegen 1 september 2020.

- Bizart is gelokaliseerd in de Calidris tegen 1 september 2020.

Stand van zaken – 31 december 2020

De herlokalisering van Bizart in de Calidris gaat niet door. Deze actie wordt bijgevolg geschrapt en zal niet meer vermeld worden in een volgende stand van zaken van het meerjarenplan.

2.4.1.3 De belevingswaarde van Les Zéphyrus als toeristisch product verhogen door een heroriëntering van de museale invulling tegen eind 2020. (AGB)

- De museale invulling van Les Zéphyrus is geheroriënteerd tegen eind 2020.

Stand van zaken – 31 december 2021

Actie is volledig gerealiseerd. Ondertussen werd een tweede tentoonstelling gebouwd binnen dit nieuwe concept. De toegankelijkheid is, omwille van corona, nog altijd beperkt.

2.4.1.4 Aanpassingswerken van de Zwerver in het kader van toegankelijkheid tegen eind 2021.

- In De Zwerver werden aanpassingswerken uitgevoerd ten behoeve van de toegankelijkheid tegen eind 2021.

Stand van zaken – 31 december 2021

Overleg met de subsidiërende overheid heeft aan het licht gebracht dat de eisen om in aanmerking te komen voor subsidiëring (op basis van een plaatsbezoek en verslag van Inter) heel moeilijk haalbaar zullen zijn in het bestaande gebouw. De structuur van het gebouw 'an sich' maakt het bereiken van integrale toegankelijkheid bijna onhaalbaar. Uiteraard betekent dit niet dat bij de verbouwingen het verbeteren van de toegankelijkheid niet maximaal zal worden nagestreefd: bredere toegangen, sanitair op gelijkvloerse verdieping...

Een eerste aanbesteding leverde geen studiebureau/architect op. Een nieuwe procedure dient te worden opgestart.

<i>Investerings</i>		
	Rek 2020	Mjp 2020
<i>Ontvangsten</i>	0	0
<i>Uitgaven</i>	0	25.000
Saldo	0	-25.000

2.4.2 Middelkerke optimaliseert het sportaanbod in de gemeente.

2.4.2.1 Ontwikkeling van een evenementenpark op de site Krokodiel met ruimte voor allerhande sport en spel en voor verenigingen tegen eind 2024.

- Ontwikkeling nieuw sport- en recreatiebad, inclusief sporthal in 2021.
- Ontwikkeling infrastructuur voor avontuurlijke sporten, waaronder skatebowl en verschillende sportparcours tegen eind 2021.
- Inrichten van een evenementenweide tegen eind 2021.
- Herinrichting duinenpaden Verhaeghelaan, als doorsteekzone, voor zachte recreatie tegen eind 2022.

Stand van zaken – 31 december 2021

De bouw van het nieuwe zwembad en de nieuwe sporthal is volop bezig. Zoals reeds gemeld heeft de aannemer door corona-perikelen enige vertraging opgelopen. De nieuwe planning voorziet een opening eind 2021.

In nauw overleg met het gemeentebestuur en de Middelkerkse scholen en verenigingen is Vita volop in de weer met het opmaken van een planning. Ook uit Gistel en Ichtegem is er concrete interesse om gebruik te maken van het zwembad. Vita staat eveneens met deze lokale besturen in contact.

<i>Investerings</i>		
	Rek 2020	Mjp 2020
<i>Ontvangsten</i>	60.000	0
<i>Uitgaven</i>	866.449	1.525.754
Saldo	-866.449	-1.525.754

2.4.2.2 Opwaardering van de sportinfrastructuur.

- Herverdeling van de bezetting van alle sporthallen in een bezettingsplan.
- Herinrichting sporthal de Bambrug, deels voor exclusief gebruik als gymhal, deels voor gebruik als polyvalente sportruimte.

Stand van zaken – 31 december 2021

De gymhal in de Bamburg werd gerealiseerd. Als gevolg hiervan verhuisde de Middelkerkse turnvereniging zo goed als volledig naar de Bamburg en kwam in de andere sporthallen ruimte vrij voor de andere sportverenigingen.

In een ruimer kader zal er een grondige herschikking van het zaalgebruik plaatsvinden bij de opening van de nieuwe sporthal in het vrijetijdspark.

Op dit ogenblik overlegt de gemeente met exploitant Vita en de betrokken verenigingen om dit voor te bereiden en tot een haalbare planning te komen.

<i>Investeringen</i>		
	Rek 2020	Mjp 2020
<i>Ontvangsten</i>	0	0
<i>Uitgaven</i>	241.635	323.000
Saldo	-241.635	-323.000

III. Organisatie

3.1 Middelkerke profileert zichzelf verder als toeristische gemeente.

3.1.1 Middelkerke dynamiseert de toeristische communicatie en het onthaal.

3.1.1.1 Inrichten van een gastvrij en toegankelijk onthaal, aan zowel Les Zéphyrus als in de Oude Post tegen eind 2024. (AGB)

- Inrichten van de Oude Post als een interactief toerismehuis met evenementenloket.
- Ontwikkelen van een interactieve digitale toeristenkiosk ter hoogte van de Sint-Theresiakapel, in combinatie met een "pop-up-toeristische balie" tijdens de zomermaanden.

Stand van zaken – 31 december 2021

De bouw van het nieuwe casino en het nieuwe gemeentehuis biedt mogelijks een aantal nieuwe opportuniteiten. Er dient te worden nagegaan wat de meest geschikte locatie is voor een toerismekantoor in Middelkerke en Westende. Vandaar dat werd beslist om verdere stappen voorlopig on hold te zetten tot er uitzicht is op de mogelijkheden binnen het nieuwe casino en het nieuwe gemeentehuis.

3.1.1.2 Opstart en implementatie van een toeristische promotiecampagne waarbij de eigenheid van Westende-bad, Middelkerke en het hinterland centraal staan.

- Op basis van de troeven van Westende-bad (gezelligheid, kleinschaligheid, natuur, netheid, watersport...) wordt een marketingstrategie uitgewerkt naar een specifieke doelgroep: de 'meerwaardezoeker' en de watersporter tegen eind 2022.
- Voor Middelkerke wordt een promotiecampagne opgestart die de badplaats in de verf zet als dé evenementenlocatie bij uitstek tegen eind 2022.
- Voor het hinterland wordt een promotiecampagne opgestart die de regio promoot op het vlak van hoeve- en fietstoerisme tegen eind 2022.

Stand van zaken – 31 december 2021

De toeristische promociocampagne waarbij de eigenheid van Westende-Bad, Middelkerke en het hinterland centraal staan werd reeds geïmplementeerd in 2020 met een aantal concrete realisaties:

De drietalige toeristische wervingsbrochure 2020 'Adem Zee' focust reeds op deze drie entiteiten. Zowel visueel als tekstueel komt elke entiteit (i.e. Middelkerke, Westende en het hinterland) apart aan bod waarbij we de eigenheid extra in de verf zetten.

Met de toeristische slogan 2020 'Het beste van drie werelden' benadrukken we deze drie entiteiten.

Het toeristisch campagnebeeld 2020 is een visuele vertaling van 'Het beste van drie werelden' waarin zowel Middelkerke (cfr. reuzenrad), Westende (cfr. Navigator) als het hinterland (cfr. fiets met polderlandschap) in de kijker worden gezet.

Een gepersonaliseerde sleeve (5000 ex.) werd ontworpen met vermelding van de toeristische slogan en het campagnebeeld 'Het beste van drie werelden'. De 7 toeristische plooifolders (i.e. kids, cultuur, zee en strand, duin en polder, actief ontspannen, logies, praktisch) worden zo mooi samengebundeld als een kwalitatief hoogstaand toeristisch product.

De losse plooifolders worden vanaf juli 2020 gepresenteerd bij de toerismebalies en lokale agences en verhuurkantoren in gepersonaliseerde plexi displays opnieuw met vermelding van 'Het beste van drie werelden'.

In samenwerking met de dienst evenementen en toerisme werd voor de zomer 2020 een handige gids opgemaakt voor 'Expeditie Hinterland' waarin alle mooie plekjes in het hinterland staan vermeld alsook mooie uitgestippelde routes.

In oktober 2020 vonden de opnames van het VTM programma 'Liefde voor Muziek' plaats in Westende-Bad. Gekoppeld aan de uitzendingen van dit programma in primetime gedurende 8 weken

(timing maart/april 2021) op VTM starten we een promotiecampagne specifiek voor Westende-Bad met DPG Media.

Ter promotie van 'Expeditie Hinterland' werden begin juli 2020 twee promotiefilmpjes gemaakt die gepromoot werden via onze sociale mediakanalen.

Een fietszoektocht in het hinterland was één van de drie zoektochten van 'De Ronde van Middelkerke' tijdens de maanden juli en augustus 2020.

In 2021 krijgt Expeditie Hinterland een vervolg met een opwaardering van de bestaande picknick plekken in het hinterland, een nieuwe kindvriendelijke fietsroute en nog enkele andere toeristische initiatieven die zullen gepromoot worden.

In 2021 wordt een publieportage specifiek rond het hoeve- en fietstoerisme om hiermee te adverteren in diverse publicaties.

Samen met de Sportpaleis Group is een promotiecampagne opgestart voor de komst van de Pop-Up Arena in het vrijetijdspark in Middelkerke. Deze Pop-Up Arena is een tijdelijke eventarena met een capaciteit van 3.500 (zittend) tot 5.500 (combinatie zittend/staand) dat mikt op een kwalitatief aanbod van evenementen en concerten met lokaal en internationaal talent tijdens de zomermaanden 2021.

<i>Exploitatie</i>		
	Rek 2020	Mjp 2020
<i>Ontvangsten</i>	0	0
<i>Uitgaven</i>	0	50.000
Saldo	0	-50.000

3.2 De gemeente Middelkerke creëert een optimale werkomgeving voor de medewerkers.

3.2.1 Het realiseren van een optimale accommodatie voor een doeltreffende werking van het gemeentebestuur tegen eind 2024.

3.2.1.1 *Bouw van een nieuw gemeentehuis tegen eind 2024.*

- Tegen eind 2024 werd een nieuw gemeentehuis gerealiseerd.

Stand van zaken – 31 december 2021

Op 23 juni 2020 heeft het college van burgemeester en schepenen de opdracht voor het verlenen van juridische begeleiding bij de bouw van het nieuwe gemeentehuis gegund aan advocatenkantoor Dirk De Keuster.

<i>Investerings</i>		
	Rek 2020	Mjp 2020
<i>Ontvangsten</i>	0	0
<i>Uitgaven</i>	39.239	250.000
Saldo	-39.239	-250.000

3.2.1.2 *Verdere uitbouw gemeentelijke werf tegen eind 2024.*

- Optimaliseren van het huidig magazijn door de bouw van extra tussenvloeren, zodat de nuttige vloeroppervlakte stijgt met 30%.
- Herinrichting oud containerpark als gemeentelijke parkeerruimte, inclusief de bouw van een carport voor de stalling van gemeentelijke voertuigen.
- Realiseren van een nieuwe loods ter vervanging van de winteropslag in Leffinge.

Stand van zaken – 31 december 2021

Voor de optimalisatie van de tussenvloer werden reeds diverse offertes aangevraagd. Bedoeling is om ten laatste in augustus tot bestelling over te gaan. Realisatie is voor het najaar voorzien.

Het oude containerpark werd heringericht als parking.

<i>Investerings</i>		
	Rek 2020	Mjp 2020
<i>Ontvangsten</i>	0	0
<i>Uitgaven</i>	36.376	105.000
Saldo	-36.376	-105.000

3.2.1.3 **Vernieuwing van 40% van het gemeentelijk wagenpark door leasingvoertuigen tegen eind 2024.**

- 40% van het gemeentelijk wagenpark werd vervangen door leasingvoertuigen tegen eind 2024.

Stand van zaken – 31 december 2021

Prijzen werden opgevraagd van vier verschillende merken en in tabel gezet voor elk model. In overleg: nota voor het college, waar de verschillende types werden toegewezen.

Er wordt een competitie opgestart bij CREAT tussen de verschillende leasingmaatschappijen. Zodra we deze offertes hebben ontvangen, kan dit op het college geplaatst worden.

<i>Exploitatie</i>		
	Rek 2020	Mjp 2020
<i>Ontvangsten</i>	0	0
<i>Uitgaven</i>	10.099	32.200
Saldo	-10.099	-32.200

3.2.2 **De gemeente Middelkerke realiseert initiatieven om zo een optimale werkomgeving te creëren voor het personeel.**

3.2.2.1 **Het personeel krijgt allerhande aantrekkelijke arbeidsvoorwaarden om zo een optimale werkomgeving te creëren tegen eind 2024.**

- Er wordt een evaluatie- en vormingsbeleid ontwikkeld, waarbij aandacht is voor evaluatie en vorming op maat van elke individuele medewerker.
- De tweede pensioenpijler wordt geleidelijk opgetrokken naar minstens 4% tegen eind 2024.
- Vanaf 2020 wordt de bevordering van E- naar D-niveau via anciënniteit verlaagd naar een vereiste anciënniteit van 15 jaar.

Stand van zaken – 31 december 2021

Evaluatiebeleid

Op 01/01/2020 werd gestart met het nieuw feedback- en evaluatiesysteem. De nadruk wordt hierbij gelegd dat elke medewerker recht heeft op feedback en dit ook een opportuniteit is om de positieve elementen van de medewerker onder de aandacht te brengen. Om een performante organisatie te hebben werd ook, binnen de juridische mogelijkheden, een pragmatische procedure uitgewerkt om in geval van onvoldoende functioneren de nodige opvolging en maatregelen kunnen genomen worden. 2^e ronde van check-ins heeft plaatsgevonden. Aan de afdelingsdirecteuren werd gevraagd voor wie evaluatie diende opgestart te worden.

Vormingsbeleid

Het opstellen van een vormingsbeleid werd niet opgenomen in de planning van 2020 gezien andere prioriteiten. Er is wel reeds gestart met een proefproject online office-opleidingen.

2^e pensioenpijler

Het CBS/VB heeft reeds beslist dat de 2^e pensioenpijler geleidelijk aan wordt opgetrokken:

2019: 2,5%;

vanaf 1/1/2020: verhoogd naar 3%;

vanaf 1/7/2021: verhoging naar 4%.

Bevordering E naar D-niveau

Personeelsleden die nog op een geldige werfreserve stonden en ondertussen 15 jaar anciënniteit hebben, werden per 1/7/2020 bevorderd naar D-niveau.

Examens voor werknemers met 15 jaar anciënniteit op E-niveau gingen/gaan door in december 2020 en januari 2021.

<i>Exploitatie</i>		
	Rek 2020	Mjp 2020
<i>Ontvangsten</i>	0	0
<i>Uitgaven</i>	78.817	80.000
Saldo	-78.817	-80.000

2. Financiële nota

De financiële nota van de jaarrekening is opgebouwd uit de J-schema's (J1 tot J5). In de onderdelen J1 tot J3 worden telkens ook de meerjarenplancijfers opgenomen.

Dat past in de evaluatiefunctie van de jaarrekening: de vergelijking tussen de meerjarenplancijfers en de rekeningcijfers is een onderdeel van de evaluatie van het beleid en de autorisatie.

De verschillende onderdelen van de financiële nota worden hierna weergegeven en dan verder in detail toegelicht.

2.1. Schema J1 - De doelstellingenrekening

De doelstellingenrekening geeft de uitgaven en ontvangsten van het boekjaar opgesplitst per prioritaire beleidsdoelstelling weer. Daarnaast bevat de doelstellingenrekening ook een overzicht van de uitgaven en ontvangsten bij de niet-prioritaire beleidsdoelstellingen en de verrichtingen zonder beleidsdoelstelling.

MIDDELKERKE

J1: Doelstellingenrekening

	Jaarrekening	Meerjarenplan
Prioritaire beleidsdoelstelling 1.1		
Exploitatie		
Uitgaven	0,00	10.800,00
Ontvangsten	266.387,30	216.115,37
Saldo	266.387,30	205.315,37
Investerings		
Uitgaven	4.255.256,94	12.204.571,94
Ontvangsten	3.225.350,34	2.580.942,31
Saldo	-1.029.906,60	-9.623.629,63
Financiering		
Uitgaven	0,00	0,00
Ontvangsten	0,00	0,00
Saldo	0,00	0,00
Prioritaire beleidsdoelstelling 1.2		
Exploitatie		
Uitgaven	0,00	14.100,03
Ontvangsten	754.146,14	674.000,00
Saldo	754.146,14	659.899,97
Investerings		
Uitgaven	44.801,70	506.700,00
Ontvangsten	0,00	0,00
Saldo	-44.801,70	-506.700,00
Financiering		
Uitgaven	0,00	0,00
Ontvangsten	0,00	0,00
Saldo	0,00	0,00
Prioritaire beleidsdoelstelling 2.1		
Exploitatie		
Uitgaven	0,00	0,02
Ontvangsten	0,00	0,00
Saldo	0,00	-0,02
Investerings		
Uitgaven	104.395,09	412.301,18
Ontvangsten	0,00	0,00
Saldo	-104.395,09	-412.301,18
Financiering		
Uitgaven	0,00	0,00
Ontvangsten	0,00	0,00
Saldo	0,00	0,00
Prioritaire beleidsdoelstelling 2.2		
Exploitatie		
Uitgaven	149.465,29	300.000,00
Ontvangsten	0,00	0,00
Saldo	-149.465,29	-300.000,00
Investerings		
Uitgaven	127.205,06	267.200,00
Ontvangsten	0,00	0,00
Saldo	-127.205,06	-267.200,00
Financiering		
Uitgaven	0,00	0,00
Ontvangsten	0,00	0,00
Saldo	0,00	0,00
Prioritaire beleidsdoelstelling 2.3		
Exploitatie		
Uitgaven	414.208,18	589.238,09
Ontvangsten	181.423,32	183.272,28

MIDDELKERKE

J1: Doelstellingenrekening

	Jaarrekening	Meerjarenplan
Saldo	-232.784,86	-405.965,81
Investerings		
Uitgaven	478.947,67	1.400.589,22
Ontvangsten	0,00	0,00
Saldo	-478.947,67	-1.400.589,22
Financiering		
Uitgaven	0,00	0,00
Ontvangsten	0,00	0,00
Saldo	0,00	0,00
Prioritaire beleidsdoelstelling 2.4		
Exploitatie		
Uitgaven	0,00	0,00
Ontvangsten	0,00	0,00
Saldo	0,00	0,00
Investerings		
Uitgaven	1.151.304,56	1.917.754,47
Ontvangsten	60.000,00	0,00
Saldo	-1.091.304,56	-1.917.754,47
Financiering		
Uitgaven	0,00	0,00
Ontvangsten	0,00	0,00
Saldo	0,00	0,00
Prioritaire beleidsdoelstelling 3.1		
Exploitatie		
Uitgaven	0,00	50.000,00
Ontvangsten	0,00	0,00
Saldo	0,00	-50.000,00
Investerings		
Uitgaven	0,00	0,00
Ontvangsten	0,00	0,00
Saldo	0,00	0,00
Financiering		
Uitgaven	0,00	0,00
Ontvangsten	0,00	0,00
Saldo	0,00	0,00
Prioritaire beleidsdoelstelling 3.2		
Exploitatie		
Uitgaven	88.915,73	112.200,00
Ontvangsten	0,00	0,00
Saldo	-88.915,73	-112.200,00
Investerings		
Uitgaven	75.614,59	355.000,00
Ontvangsten	0,00	0,00
Saldo	-75.614,59	-355.000,00
Financiering		
Uitgaven	0,00	0,00
Ontvangsten	0,00	0,00
Saldo	0,00	0,00
Niet-prioritaire beleidsdoelstellingen		
Exploitatie		
Uitgaven	0,00	0,00
Ontvangsten	0,00	0,00
Saldo	0,00	0,00
Investerings		
Uitgaven	0,00	0,00
Ontvangsten	0,00	0,00

MIDDELKERKE

J1: Doelstellingenrekening

	Jaarrekening	Meerjarenplan
Saldo	0,00	0,00
Financiering		
Uitgaven	0,00	0,00
Ontvangsten	0,00	0,00
Saldo	0,00	0,00
Verrichtingen zonder beleidsdoelstellingen		
Exploitatie		
Uitgaven	47.850.404,23	51.939.972,47
Ontvangsten	66.058.018,45	63.527.921,22
Saldo	18.207.614,22	11.587.948,75
Investerings		
Uitgaven	13.007.497,68	15.866.434,55
Ontvangsten	309.135,62	703.117,64
Saldo	-12.698.362,06	-15.163.316,91
Financiering		
Uitgaven	2.912.538,98	3.049.805,50
Ontvangsten	4.704.190,91	4.856.610,42
Saldo	1.791.651,93	1.806.804,92
Totalen		
Exploitatie		
Uitgaven	48.502.993,43	53.016.310,61
Ontvangsten	67.259.975,21	64.601.308,87
Saldo	18.756.981,78	11.584.998,26
Investerings		
Uitgaven	19.245.023,29	32.930.551,36
Ontvangsten	3.594.485,96	3.284.059,95
Saldo	-15.650.537,33	-29.646.491,41
Financiering		
Uitgaven	2.912.538,98	3.049.805,50
Ontvangsten	4.704.190,91	4.856.610,42
Saldo	1.791.651,93	1.806.804,92

2.2. Schema J2 - Staat van het financieel evenwicht

De staat van het financieel evenwicht bevat minstens een vergelijking van het beschikbaar budgettair resultaat en de autofinancieringsmarge in de jaarrekening met het beschikbaar budgettair resultaat en de autofinancieringsmarge van het meerjarenplan voor het betrokken financiële boekjaar.

In de jaarrekening wordt met andere woorden het werkelijk financieel evenwicht van het bestuur vergeleken met het gebudgetteerd financieel evenwicht.

Dit gebeurt vanuit twee invalshoeken:

- het beschikbaar budgettair resultaat: dit zegt iets over het toestandsevenwicht (nettowerkkapitaal);
- de autofinancieringsmarge: dit zegt iets over het structureel evenwicht (in welke mate is het bestuur in staat om op lange termijn via haar gewone werking (exploitatie) voldoende middelen te genereren om de financiële gevolgen van het afsluiten van leningen te dragen).

Daarnaast wordt in de staat van het financieel evenwicht ook de gecorrigeerde autofinancieringsmarge weergegeven. Deze gecorrigeerde autofinancieringsmarge geeft weer hoe groot de autofinancieringsmarge is als het bestuur zijn financiële schulden zou aflossen op basis van een opgelegde norm (8% van de openstaande schuld). Als de autofinancieringsmarge veel groter is dan de gecorrigeerde autofinancieringsmarge, kan dat erop wijzen dat een bestuur bepaalde leningslasten doorschuift naar een volgende legislatuur.

Tot slot wordt ook nog het consolideerde financiële evenwicht weergegeven. Het geconsolideerde financiële evenwicht bepaalt de financiële gezondheid van het bestuur in zijn geheel (d.w.z. gemeente, OCMW en eventuele autonome gemeentebedrijven of districten). Ook hier wordt de financiële gezondheid bekeken vanuit 3 invalshoeken, namelijk beschikbaar budgettair resultaat, autofinancieringsmarge en gecorrigeerde autofinancieringsmarge.

De schulden van het Autonoom Gemeentebedrijf Middelkerke (AGB Middelkerke) bestaan enkel uit erfpachten aan het gemeentebestuur Middelkerke en zijn niet onderworpen aan een renterisico. Het resultaat uit de gecorrigeerde autofinancieringsmarge vertoont enorme afwijkingen gezien de schuldenlast van het AGB Middelkerke bestaat uit erfpachten met een looptijd van meer dan 90 jaar (uitzondering: erfpacht De Kwinte), wat afwijkt ten opzichte van de gecorrigeerde autofinancieringsmarge over 12,5 jaar.

J2: Staat van het financieel evenwicht			
Budgettair resultaat		Jaarrekening	Meerjarenplan
I. Exploitatiesaldo	(a-b)	18.756.981,78	11.584.998,26
a. Ontvangsten		67.259.975,21	64.601.308,87
b. Uitgaven		48.502.993,43	53.016.310,61
II. Investeringsaldo	(a-b)	-15.650.537,33	-29.646.491,41
a. Ontvangsten		3.594.485,96	3.284.059,95
b. Uitgaven		19.245.023,29	32.930.551,36
III. Saldo exploitatie en investeringen	(I+II)	3.106.444,45	-18.061.493,15
IV. Financieringsaldo	(a-b)	1.791.651,93	1.806.804,92
a. Ontvangsten		4.704.190,91	4.856.610,42
b. Uitgaven		2.912.538,98	3.049.805,50
V. Budgettair resultaat van het boekjaar	(III+IV)	4.898.096,38	-16.254.688,23
VI. Gecumuleerd budgettair resultaat vorig boekjaar		37.727.168,34	37.727.168,34
VII. Gecumuleerd budgettair resultaat	(V+VI)	42.625.264,72	21.472.480,11
VIII. Onbeschikbare gelden		0,00	0,00
IX. Beschikbaar budgettair resultaat	(VII-VIII)	42.625.264,72	21.472.480,11
Autofinancieringsmarge		Jaarrekening	Meerjarenplan
I. Exploitatiesaldo		18.756.981,78	11.584.998,26
II. Netto periodieke aflossingen	(a-b)	2.353.521,78	2.550.791,30
a. Periodieke aflossingen conform de verbintenissen		2.912.533,98	3.049.805,50
b. Periodieke terugvordering leningen		559.012,20	499.014,20
III. Autofinancieringsmarge	(I-II)	16.403.460,00	9.034.206,96
Gecorrigeerde autofinancieringsmarge		Jaarrekening	Meerjarenplan
I. Autofinancieringsmarge		16.403.460,00	9.034.206,96
II. Correctie op de periodieke aflossingen	(a-b)	-531.882,59	-394.611,07
a. Periodieke aflossingen conform de verbintenissen		2.912.533,98	3.049.805,50
b. Aangewezen aflossingen o.b.v. de financiële schulden		3.444.416,57	3.444.416,57
III. Gecorrigeerde autofinancieringsmarge	(I+II)	15.871.577,41	8.639.595,89
Geconsolideerd financieel evenwicht		Jaarrekening	Meerjarenplan
I. Beschikbaar budgettair resultaat			
- Gemeente en OCMW		42.625.264,72	21.472.480,11
- AGB		3.406.332,24	3.033.096,39
Totaal beschikbaar budgettair resultaat		46.031.596,96	24.505.576,50
II. Autofinancieringsmarge			
- Gemeente en OCMW		16.403.460,00	9.034.206,96
- AGB		69.345,60	-37.386,94
Totale autofinancieringsmarge		16.472.805,60	8.996.820,02
III. Gecorrigeerde autofinancieringsmarge			
- Gemeente en OCMW		15.871.577,41	8.639.595,89
- AGB		-1.639.908,70	-1.746.633,81
Totale gecorrigeerde autofinancieringsmarge		14.231.668,71	6.892.962,08

2.3. Schema J3 - Realisatie van de kredieten

De realisatie van de kredieten geeft op een overzichtelijke wijze de 'geldstromen' van het betrokken bestuur weer zodat het budgettair resultaat van het financiële boekjaar wordt bekomen. Dit schema bevat zowel de initiële kredieten, eindkredieten als cijfers uit de jaarrekening:

- de ontvangsten en uitgaven volgens de exploitatierekening;
- de ontvangsten en uitgaven volgens de investeringsrekening;
- de ontvangsten en uitgaven volgens de financieringsrekening

MIDDELKERKE

J3: Kredietrealisatie

	Jaarrekening		Eindkredieten		Initiële kredieten	
	Uitgaven	Ontvangsten	Uitgaven	Ontvangsten	Uitgaven	Ontvangsten
Kredieten GEMEENTE MIDDELKERKE						
Exploitatie	38.273.948,13	57.470.032,31	41.268.818,50	55.144.364,51	42.377.215,09	57.749.693,31
Investerings	10.141.677,37	3.483.985,96	22.761.614,31	3.254.059,95	29.850.852,56	9.071.423,10
Financiering	2.390.089,53	482.476,96	2.386.473,80	494.014,20	2.323.978,38	469.014,20
<i>Leningen en leasings</i>	2.390.084,53	13.464,76	2.386.473,80	25.000,00	2.323.978,38	0,00
<i>Toegestane leningen en betalingsuitstel</i>	5,00	469.012,20	0,00	469.014,20	0,00	469.014,20
<i>Overige financieringstransacties</i>	0,00	0,00	0,00	0,00	0,00	0,00
Kredieten O.C.M.W. MIDDELKERKE						
Exploitatie	10.229.045,30	9.789.942,90	11.747.492,11	9.456.944,36	11.939.046,12	9.026.164,58
Investerings	9.103.345,92	110.500,00	10.168.937,05	30.000,00	1.713.632,00	230.000,00
Financiering	522.449,45	4.221.713,95	663.331,70	4.362.596,22	708.140,64	0,00
<i>Leningen en leasings</i>	522.449,45	4.221.713,95	663.331,70	4.362.596,22	708.140,64	0,00
<i>Toegestane leningen en betalingsuitstel</i>	0,00	0,00	0,00	0,00	0,00	0,00
<i>Overige financieringstransacties</i>	0,00	0,00	0,00	0,00	0,00	0,00

2.4. Schema J4 - Balans

De balans geeft een overzicht van het vermogen van het bestuur op het einde van het financiële boekjaar en van het vermogen op het einde van het vorige financiële boekjaar. De balans wordt opgemaakt volgens schema J4.

Het vermogen van een bestuur is opgebouwd uit activa en passiva. De balans bevat dus een activa- en een passiva-zijde.

- De *activa* zijn de middelen waarover het bestuur beschikt en waarvan verwacht wordt dat ze toekomstige economische voordelen of dienstverleningspotentieel voor het bestuur zullen opleveren.
- De *passiva* zijn de financieringsbronnen van het bestuur. Met deze middelen financiert het bestuur zijn activa.

MIDDELKERKE

J4: Balans

	2020	2019
ACTIVA	284.086.985,20	271.876.117,29
I. Vlottende activa	48.030.515,44	47.623.285,59
A. Liquide middelen en geldbeleggingen	41.579.250,33	42.811.513,83
B. Vorderingen op korte termijn	5.872.144,36	4.306.908,90
1. Vorderingen uit ruiltransacties	3.495.380,48	2.892.807,29
2. Vorderingen uit niet-ruiltransacties	2.376.763,88	1.414.101,61
C. Voorraden en bestellingen in uitvoering	0,00	0,00
D. Overlopende rekeningen van het actief	108.846,04	5.850,66
E. Vorderingen op lange termijn die binnen het jaar vervallen	470.274,71	499.012,20
II. Vaste activa	236.056.469,76	224.252.831,70
A. Vorderingen op lange termijn	25.443.377,00	25.973.646,71
1. Vorderingen uit ruiltransacties	25.443.332,27	25.913.601,98
2. Vorderingen uit niet-ruiltransacties	44,73	60.044,73
B. Financiële vaste activa	53.513.683,26	53.500.583,26
1. Extern verzelfstandigde agentschappen	0,00	0,00
2. Intergemeentelijke samenwerkingsverbanden en soortgelijke entiteiten	29.709.940,74	29.696.840,74
3. OCMW-verenigingen	0,00	0,00
4. Andere financiële vaste activa	23.803.742,52	23.803.742,52
C. Materiële vaste activa	154.860.167,48	142.348.733,00
1. Gemeenschapsgoederen	144.455.769,32	131.517.646,23
a. Terreinen en gebouwen	81.771.284,25	74.538.460,08
b. Wegen en andere infrastructuur	52.527.334,50	50.878.910,63
c. Installaties, machines en uitrusting	1.489.002,20	1.436.898,50
d. Meubilair, kantooruitrusting en rollend materieel	2.120.574,01	2.169.577,53
e. Leasing en soortgelijke rechten	6.547.572,36	2.493.797,49
f. Erfgoed	2,00	2,00
2. Bedrijfsmatige materiële vaste activa	9.651.414,45	10.077.883,88
a. Terreinen en gebouwen	1.637.598,21	1.703.102,14
b. Installaties, machines en uitrusting	47.431,45	51.474,70
c. Meubilair, kantooruitrusting en rollend materieel	93.073,55	136.046,87
d. Leasing en soortgelijke rechten	7.873.311,24	8.187.260,17
3. Andere materiële vaste activa	752.983,71	753.202,89
a. Terreinen en gebouwen	752.983,71	753.202,89
b. Roerende goederen	0,00	0,00
D. Immateriële vaste activa	2.239.242,02	2.429.868,73

MIDDELKERKE

J4: Balans

	2020	2019
PASSIVA	284.086.985,20	271.876.117,29
I. Schulden	55.190.067,50	58.341.598,25
A. Schulden op korte termijn	10.531.389,47	14.539.305,74
1. Schulden uit ruiltransacties	7.022.699,67	10.962.236,84
a. Voorzieningen voor risico's en kosten	2.088.914,95	1.734.605,97
b. Financiële schulden	0,00	0,00
c. Niet-financiële schulden uit ruiltransacties	4.933.784,72	9.227.630,87
2. Schulden uit niet-ruiltransacties	434.755,38	596.308,46
3. Overlopende rekeningen van het passief	0,00	0,00
4. Schulden op lange termijn die binnen het jaar vervallen	3.073.934,42	2.980.760,44
B. Schulden op lange termijn	44.658.678,03	43.802.292,51
1. Schulden uit ruiltransacties	44.658.678,03	43.290.302,91
a. Voorzieningen voor risico's en kosten	3.354.760,65	3.215.856,28
1. Pensioenen en soortgelijke verplichtingen	3.354.760,65	3.215.856,28
2. Andere risico's en kosten	0,00	0,00
b. Financiële schulden	41.303.917,38	40.074.446,63
c. Niet-financiële schulden uit ruiltransacties	0,00	0,00
2. Schulden uit niet-ruiltransacties	0,00	511.989,60
II. Nettoactief	228.896.917,70	213.534.519,04
A. Kapitaalsubsidies en schenkingen	26.423.225,44	23.849.738,69
B. Gecumuleerd overschot of tekort	42.317.218,70	30.040.296,39
C. Herwaarderingsreservers	1.289.286,12	1.289.286,12
D. Overig nettoactief	158.867.187,44	158.355.197,84

De toelichting bij de balans is opgesplitst in twee delen.

In het eerste deel wordt de balansstructuur aan de hand van enkele grafieken en tabellen verduidelijkt. Vervolgens volgt in het tweede deel een gedetailleerde bespreking van de verschillende rubrieken.

2.4.1. Balansstructuur

Een eerste indicatie van de activastructuur wordt gegeven door de verhouding tussen vlottende en vaste activa. Tot de vlottende activa behoren de actiefbestanddelen die aan minstens een van de volgende criteria voldoen:

- er wordt verwacht dat het actiefbestanddeel zal worden gerealiseerd of bestemd is voor verkoop of verbruik in de normale exploitatiecyclus;
- er wordt verwacht dat het actiefbestanddeel zal worden gerealiseerd binnen het jaar na de balansdatum;
- het actiefbestanddeel wordt in eerste instantie aangehouden om te worden verhandeld;
- het actiefbestanddeel is een liquide middel of een geldbelegging, tenzij het beperkt is in het gebruik of ingewisseld moet worden voor de vereffening van een schuld van meer dan een jaar na de balansdatum.

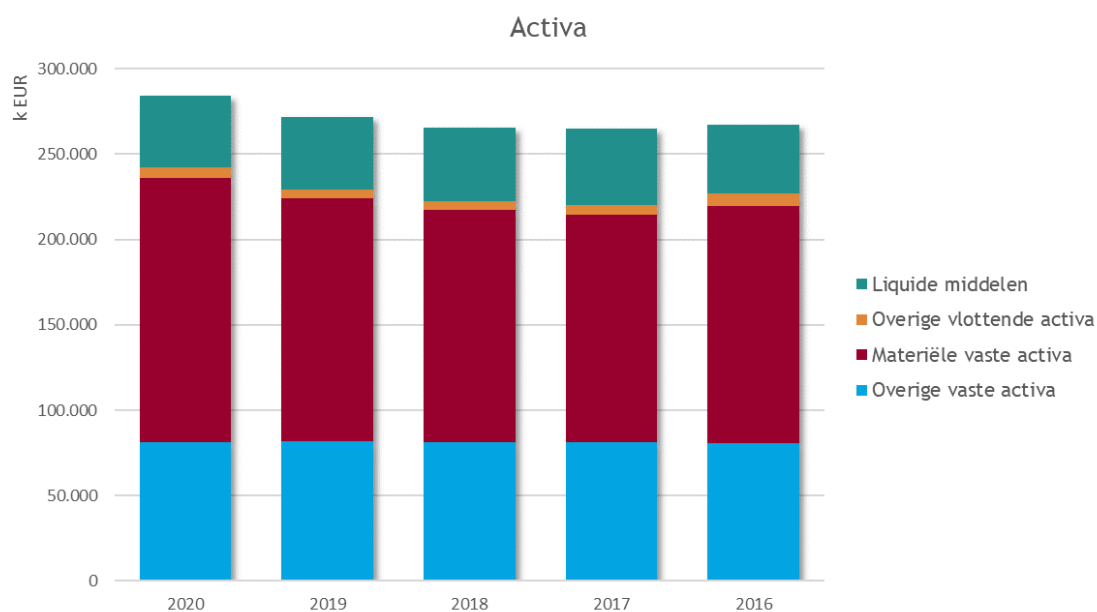
Alle andere actiefbestanddelen behoren tot de vaste activa.

Voor de passiva kan gekeken worden naar de verhouding tussen de schulden en het nettoactief. De passiva zijn opgesplitst in:

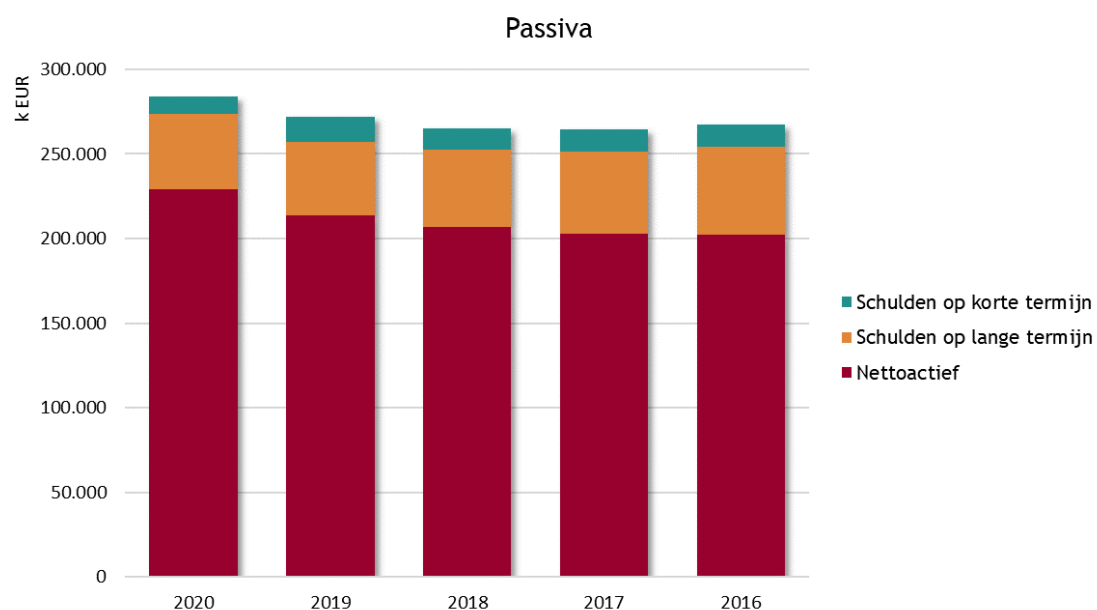
- schulden: dat zijn de huidige verplichtingen van het bestuur die aangegaan zijn om economische voordelen of dienstverleningspotentieel te verwerven, die voortvloeien uit gebeurtenissen uit het verleden en waarvan verwacht wordt dat ze zullen resulteren in een uitgaande geldstroom voor het bestuur;
- het nettoactief, dat is het resterende bedrag van de activa nadat alle schulden ervan afgetrokken zijn.

De schulden zijn verder opgesplitst in schulden op korte termijn en schulden op lange termijn.

Onderstaande grafieken geven de verhoudingen binnen het actief en passief weer.



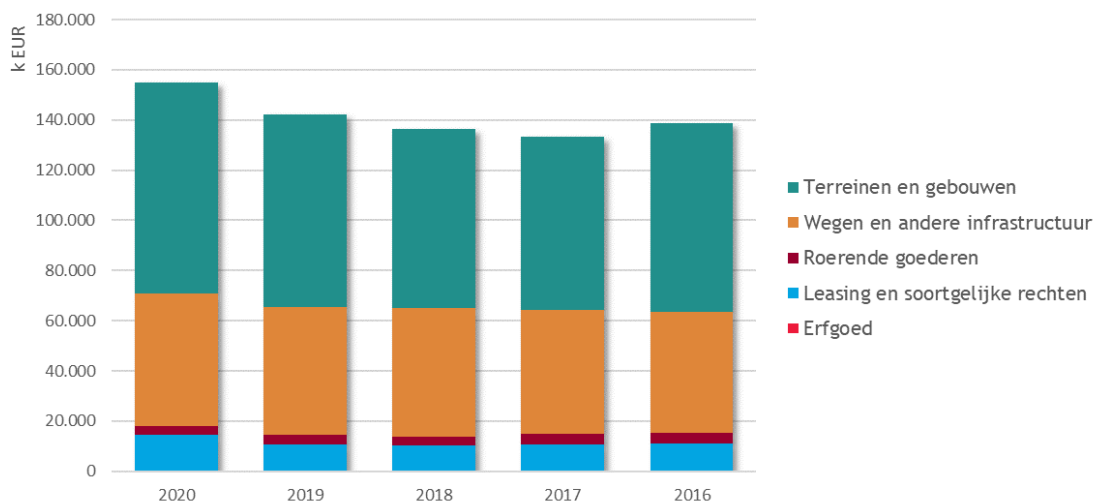
Omschrijving	2020	2019	2018	2017	2016
Liquide middelen	41.579.250	42.811.514	42.543.467	44.535.702	40.158.403
Overige vlottende activa	6.451.265	4.811.772	5.332.813	5.931.583	7.480.504
Materiële vaste activa	154.860.167	142.348.733	136.253.620	133.338.911	138.600.059
Overige vaste activa	81.196.302	81.904.099	81.078.342	80.987.089	80.899.786
Activa	284.086.985	271.876.117	265.208.242	264.793.285	267.138.751



Omschrijving	2020	2019	2018	2017	2016
Schulden op korte termijn	10.531.389	14.539.306	12.835.144	13.273.954	13.045.799
Schulden op lange termijn	44.658.678	43.802.293	45.748.016	48.480.887	51.546.084
Nettoactief	228.896.918	213.534.519	206.625.082	203.038.444	202.546.869
Passiva	284.086.985	271.876.117	265.208.242	264.793.285	267.138.751

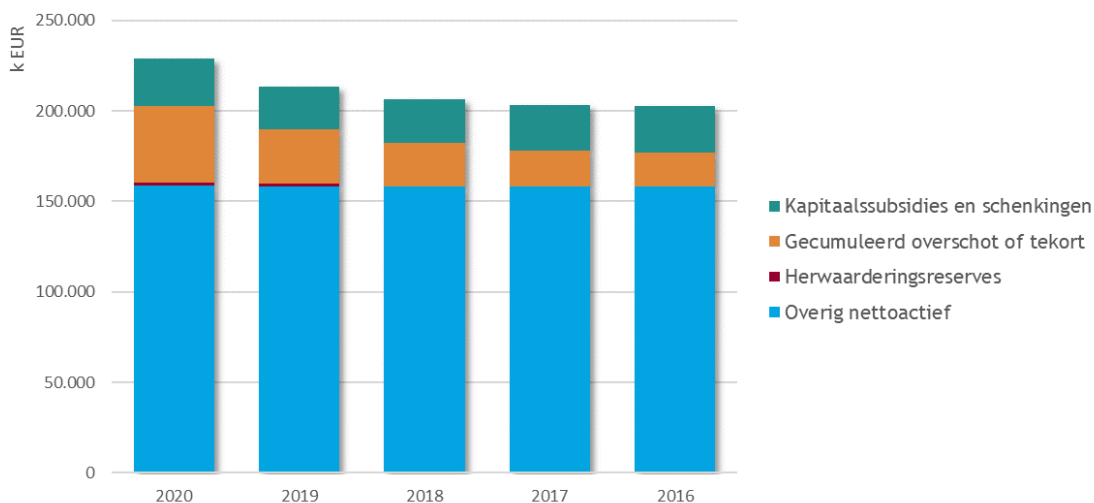
Om een volledig zicht te krijgen op de balansstructuur dienen deze hoofdrubrieken echter verder uitgesplitst te worden. Onderstaande grafieken geven een verdere uitsplitsing van de activastructuur:

Materiële vaste activa



Omschrijving	2020	2019	2018	2017	2016
Terreinen en gebouwen	84.161.866	76.994.765	71.119.167	68.997.680	75.067.127
Wegen en andere infrastructuur	52.527.335	50.878.911	51.224.676	49.580.508	48.105.973
Roerende goederen	3.750.081	3.793.998	3.746.193	4.159.210	4.235.933
Leasing en soortgelijke rechten	14.420.884	10.681.058	10.163.582	10.601.511	11.067.871
Erfgoed	2	2	2	2	123.155
Materiële vaste activa	154.860.167	142.348.733	136.253.620	133.338.911	138.600.059

Nettoactief



Omschrijving	2020	2019	2018	2017	2016
Kapitaalssubsidies en schenkingen	26.423.225	23.849.739	24.145.839	25.044.689	25.615.539
Gecumuleerd overschot of tekort	42.317.219	30.040.296	24.124.925	19.639.437	18.577.011
Herwaarderingsreserves	1.289.286	1.289.286			
Overig nettoactief	158.867.187	158.355.198	158.354.318	158.354.318	158.354.318
Nettoactief	228.896.918	213.534.519	206.625.082	203.038.444	202.546.869

2.4.2. Detailbespreking van de rubrieken

Na de algemene weergave van de balansstructuur in het vorige deel volgt nu een meer uitgebreide bespreking van de balans.

2.4.2.1. Vlottende activa

	2020	2019	2018	2017
I. Vlottende activa	48.030.515	47.623.286	47.876.280	50.467.285
A. Liquide middelen en geldbeleggingen	41.579.250	42.811.514	42.543.467	44.535.702
B. Vorderingen op korte termijn	5.872.144	4.306.909	4.768.423	5.350.229
1. Vorderingen uit ruiltransacties	3.495.380	2.892.807	3.189.199	3.426.408
2. Vorderingen uit niet-ruiltransacties	2.376.764	1.414.102	1.579.224	1.923.821
C. Voorraden en bestellingen in uitvoering	0	0	0	0
D. Overlopende rekeningen van het actief	108.846	5.851	6.600	24.752
E. Vorderingen op lange termijn die binnen het jaar vervallen	470.275	499.012	557.790	556.601

A. Liquide middelen en geldbeleggingen

Deze rubriek is een weergave van de stand van alle financiële rekeningen en kassaldi per 31/12/2020. De *liquide middelen* omvatten middelen die onmiddellijk in geld om te zetten zijn of in die vorm reeds beschikbaar zijn.

Onder de *geldbeleggingen* daarentegen worden de vorderingen op kredietinstellingen, uit termijndeposito's opgenomen, alsook de met beleggingsdoeleinden verkregen effecten die geen financiële vaste activa zijn.

B. Vorderingen op korte termijn

Onder de vorderingen op korte termijn worden de vorderingen opgenomen waarvan de oorspronkelijke looptijd ten hoogste één jaar bedraagt. Deze vorderingen op korte termijn worden verder opgesplitst in:

- vorderingen uit ruiltransacties
- vorderingen uit niet-ruiltransacties

Onder de vorderingen uit ruiltransacties worden de vorderingen opgenomen die ontstaan ingevolge ruiltransacties waarvoor het bestuur een gelijkwaardige economische waarde in ruil geeft.

Vorderingen uit niet-ruiltransacties ontstaan dan logischerwijze uit transacties waarvoor het bestuur geen gelijkwaardige economische waarde in ruil geeft.

Onderstaande tabel geeft de samenstelling van deze rubriek weer.

Omschrijving	2020 %	2019 %	2018 %	2017 %
Vorderingen uit ruiltransacties	3.495.380 +21%	2.892.807 -9%	3.189.199 -7%	3.426.408 -10%
Werkingsvorderingen	2.960.351 ▲	2.162.587 ▼	2.572.286 ▲	2.530.209 ▼
Te innen opbrengsten	0	0	0 ▼	2.126
Borgtochten betaald in contanten	40.031 ►	40.031 ►	40.031 ►	40.031 ▲
Vooruitbetalingen	366.913 ▼	564.797 ▲	463.855 ▲	331.794 ▲
Dubieuze debiteuren	199.585 ▲	186.770 ▲	162.719 ▼	613.590
Waardeverminderingen	-71.499 ▼	-61.378 ▼	-49.692 ▲	-91.342 ▼
Vorderingen uit niet-ruiltransacties	2.376.764 +68%	1.414.102 -10%	1.579.224 -18%	1.923.821 -39%
Vorderingen uit fiscale opbrengsten	960.117 ▲	533.308 ▲	330.056 ▼	497.350 ▼
Vorderingen uit recup. kosten soc. dienst	121.105 ▲	114.766 ▼	128.863 ▼	141.201 ▲
Vorderingen uit subsidies	998.607 ▲	411.380 ▼	503.072 ▲	353.975 ▲
Andere vorderingen	90.134 ▲	76.853 ▼	78.799 ▼	187.588 ▲
Dubieuze debiteuren	677.712 ▲	649.102 ▼	1.479.564 ▲	1.364.617
Waardeverminderingen	-470.911 ▼	-371.307 ▲	-941.130 ▼	-620.911 ▼
Vorderingen op korte termijn	5.872.144 +36%	4.306.909 -10%	4.768.423 -11%	5.350.229 -23%

C. Voorraden en bestellingen in uitvoering

Voorraden komen tot stand als een gedeelte van de aangekochte grondstoffen, hulpstoffen, voor verkoop bestemde goederen, enz., per 31 december van dat jaar niet verbruikt of verkocht zijn.

Bestellingen in uitvoering daarentegen hebben betrekking op uitgevoerde werken, producten in bewerking en diensten in uitvoering, die het voorwerp uitmaken van een specifieke bestelling van derden en die, bij het afsluiten van het dienstjaar, niet opgeleverd of geleverd zijn.

Er werden in boekjaar 2020 geen voorraden of bestellingen in uitvoering geregistreerd.

D. Overlopende rekeningen van het actief

Overlopende rekeningen dragen bij tot het transactieprincipe (transacties moeten worden geregistreerd op het ogenblik dat de economische stroom, de gebeurtenis of de andere omstandigheid plaatsvindt).

In boekjaar 2020 werden er voor 108.846,04 EUR aan over te dragen kosten geboekt.

E. Vorderingen op lange termijn die binnen het jaar vervallen

Onder deze vorderingen worden de vorderingen of de gedeelten van de vorderingen opgenomen die oorspronkelijk op langer dan één jaar werden toegestaan, maar die binnen twaalf maanden vervallen of m.a.w. binnen de twaalf maanden na de balansdatum moeten worden geïnd.

Deze rubriek bevat openstaande vorderingen wegens toegestane leningen aan derden (158.503,14 EUR) en openstaande vorderingen op erfpachten (311.771,57 EUR).

2.4.2.2. Vaste activa

	2020	2019	2018	2017
II. Vaste activa	236.056.470	224.252.832	217.331.961	214.326.000
A. Vorderingen op lange termijn	25.443.377	25.973.647	26.472.659	27.030.456
1. Vorderingen uit ruiltransacties	25.443.332	25.913.602	26.382.614	26.850.411
2. Vorderingen uit niet-ruiltransacties	45	60.045	90.045	180.045
B. Financiële vaste activa	53.513.683	53.500.583	52.215.018	51.823.401
1. Extern verzelfstandigde agentschappen	0	0	0	0
2. Intergem. samenwerkingsverbanden en soortg. entiteiten	29.709.941	29.696.841	51.559.323	51.219.323
3. OCMW-verenigingen	0	0	0	0
4. Andere financiële vaste activa	23.803.743	23.803.743	655.696	604.078
C. Materiële vaste activa	154.860.167	142.348.733	136.253.620	133.338.911
1. Gemeenschapsgoederen	144.455.769	131.517.646	125.006.493	121.696.437
a. Terreinen en gebouwen	81.771.284	74.538.460	68.585.344	66.406.381
b. Wegen en andere infrastructuur	52.527.335	50.878.911	51.224.676	49.580.508
c. Installaties, machines en uitrusting	1.489.002	1.436.899	1.607.929	1.764.447
d. Meubilair, kantooruitrusting en rollend materieel	2.120.574	2.169.578	1.926.169	2.158.746
e. Leasing en soortgelijke rechten	6.547.572	2.493.797	1.662.373	1.786.353
f. Erfgoed	2	2	2	2
2. Bedrijfsmatige materiële vaste activa	9.651.414	10.077.884	10.481.911	10.885.286
a. Terreinen en gebouwen	1.637.598	1.703.102	1.768.606	1.834.110
b. Installaties, machines en uitrusting	47.431	51.475	36.014	40.233
c. Meubilair, kantooruitrusting en rollend materieel	93.074	136.047	176.082	195.785
d. Leasing en soortgelijke rechten	7.873.311	8.187.260	8.501.209	8.815.158
3. Andere materiële vaste activa	752.984	753.203	765.216	757.188
a. Terreinen en gebouwen	752.984	753.203	765.216	757.188
b. Roerende goederen	0	0	0	0
D. Immateriële vaste activa	2.239.242	2.429.869	2.390.665	2.133.233

A. Vorderingen op lange termijn

Deze rubriek bevat alle vorderingen met een looptijd van meer dan één jaar. Het saldo van deze rubriek voor boekjaar 2020 bedraagt 25.443.377 EUR. Dit saldo heeft betrekking op vorderingen wegens toegestane leningen aan derden (804.052,07 EUR) en vorderingen wegens erfpachten (24.639.324,93 EUR).

B. Financiële vaste activa

De financiële vaste activa bevatten de belangen en de vorderingen die door besturen worden aangehouden in andere entiteiten om een duurzame band te scheppen met de betrokken entiteiten.

Het criterium om als financieel vast actief te worden opgenomen (en dus niet als geldbelegging) is duurzaamheid. Door het bezit van deze belangen of vorderingen heeft het bestuur de intentie om over langere tijd invloed uit te oefenen in deze entiteiten.

Voor Middelkerke bestaat deze rubriek uit deelnemingen in intergemeentelijke samenwerkingsverbanden en soortgelijke entiteiten (29.709.940,74 EUR) en andere financiële vaste activa (23.803.742,52 EUR).

Omschrijving	2020 %	2019
Intergemeentelijke samenwerkingsverbanden	30.196.825 +0%	30.183.725
De watergroep	442.043 ►	442.043
Fluvius West Elektriciteit	9.943.425 ▲	9.930.325
Fluvius West Aardgas	1.940.200 ►	1.940.200
Fluvius West Kabel	2.171.650 ►	2.171.650
TMWW T	89.300 ►	89.300
TMWW T uitgiftepremie	967 ►	967
TMWW D	2.819.750 ►	2.819.750
TMWW Z	10.350.000 ►	10.350.000
TMWW Z uitgiftepremie	662.002 ►	662.002
TMWW Sk	625 ►	625
TMWW Sk uitgiftepremie	931 ►	931
TMWW S	720.000 ►	720.000
TMWW S uitgiftepremie	35.385 ►	35.385
TMWW F	320.150 ►	320.150
TMWW F uitgiftepremie	7 ►	7
TMVS	750 ►	750
WVI	156.525 ►	156.525
IVOO	400.400 ►	400.400
OVCO crematorium	93.480 ►	93.480
woonwel	2.013 ►	2.013
IKWV	2.355 ►	2.355
Ijzer en zee	8.646 ►	8.646
De lijn	28.029 ►	28.029
poolstok	3.471 ►	3.471
Fluvius	25 ►	25
Ijzer aan zee	4.695 ►	4.695
Andere financiële vaste activa	23.316.858,00 0%	23.316.858
Efin A + B	23.144.800 ►	23.144.800
EthiasCo	172.058 ►	172.058
Financiële vaste activa	53.513.683 +0%	53.500.583

C. en D. Materiële en immateriële vaste activa

Materiële vaste activa kunnen worden omschreven als zijnde vaste activa die lichamelijk (stoffelijk) en duurzaam (voor meerdere jaren) in een bestuur aanwezig zijn, al dan niet met de bedoeling hiermee doelstellingen van het bestuur te realiseren. Ze worden ingedeeld op basis van twee criteria:

- het al dan niet aanwenden van de activa voor haar maatschappelijke dienstverlening;
- de kasgenererende mogelijkheden van de activa.

Op basis van de bovenstaande twee criteria worden de materiële vaste activa in volgende drie grote categorieën ingedeeld:

- de gemeenschapsgoederen
- de bedrijfsmatige materiële vaste activa
- de andere materiële vaste activa

De gemeenschapsgoederen zijn materiële vaste activa die aangewend worden om een maatschappelijke dienstverlening te vervullen, maar waarbij de vervulling van deze dienstverlening gedurende de volledige cyclus (dus vanaf de aanschaffing tot aan de vervreemding ervan) minder ontvangsten genereert dan de uitgaven die nodig zijn om deze activa te verkrijgen en om die dienstverlening te realiseren.

Ook de bedrijfsmatige materiële vaste activa worden aangewend om een maatschappelijke dienstverlening te vervullen maar in tegenstelling tot de gemeenschapsgoederen genereren deze activa voldoende ontvangsten om de uitgaven te compenseren die nodig zijn om de activa te verkrijgen en om die dienstverlening te realiseren.

De andere materiële vaste activa daarentegen worden niet aangewend in het kader van de maatschappelijke dienstverlening van een bestuur, maar om huuropbrengsten, een waardestijging, of beide te realiseren. Deze vaste activa kunnen dus gemakkelijk ontvreemd worden zonder een invloed te hebben op de maatschappelijke dienstverlening (bv. een bos dat een bestuur bezit zonder dat dit bos een maatschappelijke functie heeft voor dat bestuur).

Onder de immateriële vaste activa (immateriële VA) worden opgenomen:

- de kosten van onderzoek en ontwikkeling
- de concessies, octrooien, licenties, knowhow, merken en andere soortgelijke rechten
- de goodwill
- de vooruitbetalingen op immateriële VA
- de plannen en studies ter voorbereiding van nieuwe projecten en die geen element zijn van een materieel vast activum.

Telkens betreft het kosten die gemaakt worden voor de verwerving van vaste activa die een aantal jaren zullen gebruikt worden, en die immaterieel van aard zijn.

De samenstelling van de netto-boekwaarde van de immateriële en materiële vaste activa voor Middelkerke ziet er als volgt uit:

Omschrijving	2020 %	2019
Boekwaarde 01/01	144.778.602	138.644.284
+ Investerings	19.115.863	11.940.612
- Desinvesteringen	-24.448	36.690
+ Meerwaarde	22.089	24.677
- Minderwaarde	0	-3.446
- Afschrijvingen	-7.267.696	-6.785.462
- Waarderverminderingen	-10.000	-50.839
Boekwaarde 31/12	156.614.410	143.806.516
(Im)materiële vaste activa	156.614.410 +9%	143.806.516

Middelkerke kocht de Sint Theresiakapel aan 1 euro om er een socioculturele bestemming aan te geven. Volgens het schattingverslag was de waarde van de kapel 485.000 euro, de kapel werd dan ook voor dit bedrag in de balans opgenomen.

Gezien dit geen budgettaire uitgave met zich heeft meebracht werd dit ook niet opgenomen in het bedrag van 156.614.410 euro zoals in bovenstaande tabel aangegeven.

2.4.2.3. Schulden

	2020	2019	2018	2017
I. Schulden	55.190.068	58.341.598	58.583.160	61.754.841
A. Schulden op korte termijn	10.531.389	14.539.306	12.835.144	13.273.954
1. Schulden uit ruiltransacties	7.022.700	10.962.237	9.558.647	9.501.232
a. Voorzieningen voor risico's en kosten	2.088.915	1.734.606	1.691.771	1.717.309
b. Financiële schulden	0	0	0	0
c. Niet-financiële schulden uit ruiltransacties	4.933.785	9.227.631	7.866.876	7.783.923
2. Schulden uit niet-ruiltransacties	434.755	596.308	209.577	677.315
3. Overlopende rekeningen van het passief	0	0	0	0
4. Schulden op lange termijn die binnen het jaar vervallen	3.073.934	2.980.760	3.066.920	3.095.407
B. Schulden op lange termijn	44.658.678	43.802.293	45.748.016	48.480.887
1. Schulden uit ruiltransacties	44.658.678	43.290.303	45.236.026	47.968.897
a. Voorzieningen voor risico's en kosten	3.354.761	3.215.856	3.136.224	2.802.169
1. Pensioenen en soortgelijke verplichtingen	3.354.761	3.215.856	3.136.224	2.802.169
2. Andere risico's en kosten	0	0	0	0
b. Financiële schulden	41.303.917	40.074.447	42.099.802	45.166.728
c. Niet-financiële schulden uit ruiltransacties	0	0	0	0
2. Schulden uit niet-ruiltransacties	0	511.990	511.990	511.990

A. Schulden op korte termijn

1. Schulden uit ruiltransacties

Onder de schulden uit ruiltransacties worden de schulden opgenomen die ontstaan ingevolge ruiltransacties waarvoor het bestuur een gelijkwaardige economische waarde in ruil krijgt. Bij een ruiltransactie moet de in ruil gekregen economische waarde, in tegenstelling tot de niet-ruiltransacties, voor de met de transactie verbonden partijen ongeveer gelijkwaardig zijn. Er wordt er dus een bepaalde specifieke prestatie geleverd door een bepaalde derde partij, waartegenover een billijke vergoeding staat voor deze derde partij. Deze vergoeding hoeft niet noodzakelijk afkomstig te zijn van de partij ten aanzien van wie de prestatie werd verricht, ook een derde kan deze billijke vergoeding geheel of gedeeltelijk betalen. Er is dus een directe link tussen de prestatie en de vergoeding.

De schulden uit ruiltransacties zijn opgebouwd uit Voorzieningen voor risico's en kosten (2.088.91,95 EUR) en Niet-financiële schulden uit ruiltransacties (4.933.784,72 EUR).

De schulden uit ruiltransacties zijn als volgt samengesteld:

Omschrijving	2020 %	2019 %	2018 %	2017 %
Voorzieningen voor risico's en kosten	2.088.915 +20%	1.734.606 +3%	1.691.771 -1%	1.717.309 -1%
Voorzieningen voor pensioenen	117.863 ▲	82.815 ▲	76.700 ▼	79.700 ▲
Voorzieningen voor vakantiegeld	1.971.052 ▲	1.651.791 ▲	1.615.071 ▼	1.637.609 ▼
Financiële schulden	0	0	0	0
Niet-financiële schulden	4.933.785 -47%	9.227.631 +17%	7.866.876 +1%	7.783.923 -2%
Leveranciers	1.654.946 ▼	4.181.242 ▲	3.842.414 ▲	3.787.886 ▼
Te ontvangen facturen	169.612 ▼	792.306 ▲	700.833 ▲	691.904 ▼
Vervallen kapitaalflossingen en interest	36.726 ▼	1.519.572 ▲	45.946 ▼	64.347
Andere niet-financiële schulden	2.135.529 ▲	1.765.068 ▲	1.557.636 ▼	1.644.513 ▲
Schulden met betrekking tot bezoldigingen	936.973 ▼	969.443 ▼	1.720.047 ▲	1.595.273 ▲
Schulden uit ruiltransacties	7.022.700 -36%	10.962.237 +15%	9.558.647 +1%	9.501.232 -2%

2. Schulden uit niet-ruiltransacties

Onder de schulden uit niet-ruiltransacties worden de schulden opgenomen die ontstaan ingevolge transacties waarvoor het bestuur geen gelijkwaardige economische waarde in ruil krijgt. De samenstelling van de schulden uit niet-ruiltransacties wordt weergegeven in onderstaande tabel:

Omschrijving	2020 %	2019 %	2018 %	2017 %
Schulden met betrekking tot belastingen	212.490 +3%	206.494 +10%	188.161 -10%	208.809 -17%
Te betalen BTW	212.315 ▲	204.954 ▲	186.403 ▼	207.198 ▼
Andere te betalen belastingen en taksen	175 ▼	1.539 ▼	1.758 ▲	1.611 ▼
Andere schulden uit niet-ruiltransacties	222.266 -43%	389.815 #####	21.416 -95%	468.506 +655%
Operationele schulden inzake hulpverlening	-40.520 ▼	-37.939 ▼	-8.661 ▼	2.134 ▲
Voorschotten en terugbetalingen subsidies	31.107 ▼	176.754 ▲	29.581 ▼	123.243 ▲
Ontvangen vooruitbetalingen niet-ruiltransacties	0	0	0 ▼	339.212
Overige schulden niet ruiltransacties	231.679 ▼	251.000 ▲	496 ▼	3.917 ▼
Schulden uit niet-ruiltransacties	434.755 -27%	596.308 +185%	209.577 -69%	677.315 +116%

3. Overlopende rekeningen van het passief

Net zoals de overlopende rekeningen van het actief dragen ook de overlopende rekeningen van het passief bij tot het transactieprincipe (transacties moeten worden geregistreerd op het ogenblik dat de economische stroom, de gebeurtenis of de andere omstandigheid plaatsvindt).

Er werden in boekjaar 2020 geen overlopende rekeningen van het passief geregistreerd.

4. Schulden op lange termijn die binnen het jaar vervallen

Het saldo van deze rubriek vertegenwoordigt de kapitaalsaflossingen die in het volgende boekjaar afgelost moeten worden. Dit bedrag van 3.073.934,42 EUR kan ook worden teruggevonden in de controletabellen van de leningen.

B. Schulden op lange termijn
1. Schulden uit ruiltransacties

De schulden uit ruiltransacties zijn ook op lange termijn opgebouwd uit Voorzieningen voor risico's en kosten (pensioenen) voor een bedrag van 3.354.760,65 EUR en financiële schulden (vnl. leningslasten) voor een bedrag van 41.303.917,38 EUR.

2. Schulden uit niet-ruiltransacties

Deze rubriek bevat geen saldi voor Lokaal Bestuur Middelkerke.

2.4.2.4. Nettoactief

	2020	2019	2018	2017
II. Nettoactief	228.896.918	213.534.519	206.625.082	203.038.444
A. Kapitaalssubsidies en schenkingen	26.423.225	23.849.739	24.145.839	25.044.689
B. Gecumuleerd overschot of tekort	42.317.219	30.040.296	24.124.925	19.639.437
C. Herwaarderingsreserves	1.289.286	1.289.286	0	0
D. Overig nettoactief	158.867.187	158.355.198	158.354.318	158.354.318

In 2020 bestaat deze rubriek voornamelijk uit investeringssubsidies, investeringsschenkingen, het gecumuleerde resultaat en overig nettoactief.

A. Kapitaalsubsidies en schenkingen

De netto-boekwaarde van de investeringssubsidies en -schenkingen komt als volgt tot stand:

Omschrijving	2020 %	2019
Boekwaarde 01/01	23.849.739	24.145.839
+ Investeringsubsidies boekjaar	3.965.038	1.045.613
- Verrekeningen boekjaar	-1.391.551	-1.341.713
Boekwaarde 31/12	26.423.225	23.849.739
Kapitaalsubsidies en schenkingen	26.423.225	23.849.739

B. Gecumuleerd overschot of tekort

Het boekjaar 2020 sloot af met een positief resultaat van 12.276.922,31 EUR, gecumuleerd met het gecumuleerd overschot van boekjaar 2019 geeft dit een positief saldo van 42.317.218,70 EUR.

C. Herwaarderingsreserves

Het boekjaar 2020 sloot af met een saldo aan herwaarderingsreserve van 1.289.286,12 EUR.

D. Overig nettoactief

Het overig nettoactief bedraagt 158.867.187,44 EUR. Dit saldo is ontstaan bij de conversie van de eindbalans van vorig boekjaar naar de beginbalans.

2.5. Schema J5 - Staat van opbrengsten en kosten

In de staat van opbrengsten en kosten worden de opbrengsten en kosten van het financiële boekjaar en van het vorige financiële boekjaar opgenomen. De staat van opbrengsten en kosten wordt opgemaakt volgens modelschema J5.

Terwijl de balans statische informatie verschaft (foto op een bepaald ogenblik), brengt de staat van opbrengsten en kosten dynamische informatie. Ze verschaft ons informatie over hoe het resultaat van het boekjaar tot stand is gekomen en in welke mate de eigen vermogensbronnen van een bestuur zijn verhoogd of afgenomen.

MIDDELKERKE

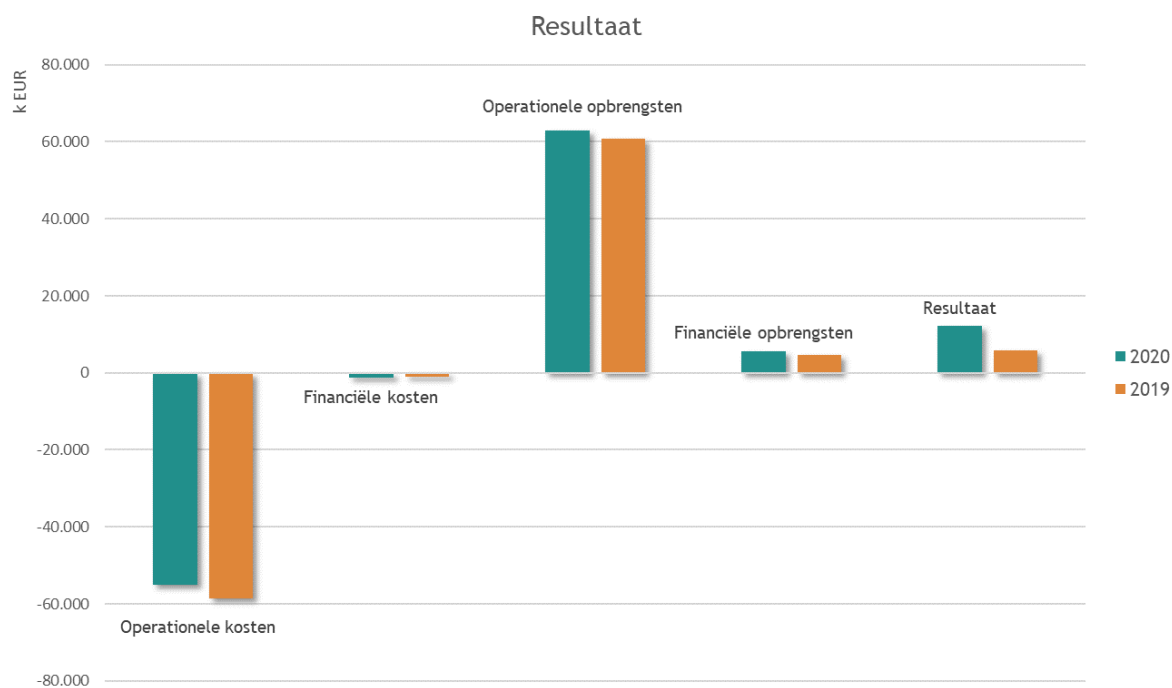
J5: Staat van opbrengsten en kosten

	2020	2019
I. Kosten	56.396.693,02	59.602.748,13
A. Operationele kosten	55.111.077,65	58.506.046,20
1. Goederen en diensten	10.396.457,09	10.941.874,93
2. Bezoldigingen, sociale lasten en pensioenen	28.079.380,52	27.358.573,74
3. Afschrijvingen, waardeverminderingen en voorzieningen	7.880.634,50	6.400.630,17
4. Individuele hulpverlening door het O.C.M.W.	1.375.252,78	1.269.181,30
5. Toegestane werkingssubsidies	7.152.701,48	11.912.792,09
6. Toegestane Investeringsubsidies	116.060,47	535.315,83
7. Minderwaarden bij de realisatie van vaste activa	0,00	3.445,72
8. Andere operationele kosten	110.590,81	84.232,42
B. Financiële kosten	1.285.615,37	1.096.701,93
II. Opbrengsten	68.673.615,33	65.518.119,28
A. Operationele opbrengsten	62.974.553,08	60.878.240,52
1. Opbrengsten uit de werking	8.629.578,06	8.973.487,24
2. Fiscale opbrengsten en boetes	37.255.038,02	33.628.923,70
3. Werkingssubsidies	16.510.084,70	17.050.297,78
a. Algemene werkingssubsidies	8.977.869,54	12.301.553,94
b. Specifieke werkingssubsidies	7.532.215,16	4.748.743,84
4. Recuperatie individuele hulpverlening	31.735,18	28.043,54
5. Meerwaarden bij de realisatie van vaste activa	22.088,76	24.676,58
6. Andere operationele opbrengsten	526.028,36	1.172.811,68
B. Financiële opbrengsten	5.699.062,25	4.639.878,76
III. Overschot of tekort van het boekjaar	12.276.922,31	5.915.371,15
A. Operationele overschot of tekort	7.863.475,43	2.372.194,32
B. Financieel overschot of tekort	4.413.446,88	3.543.176,83
IV. Verwerking van het overschot of tekort van het boekjaar	12.276.922,31	5.915.371,15
A. Rechthebbenden uit het overschot van het boekjaar	0,00	0,00
B. Tussenkost door derden in het tekort van het boekjaar	0,00	0,00
C. Over te dragen overschot of tekort van het boekjaar	12.276.922,31	5.915.371,15

De toelichting bij de staat van opbrengsten en kosten is opgesplitst in twee grote delen. In een eerste deel zal aan de hand van enkele grafieken de samenstelling van resultaat, kosten en opbrengsten worden verduidelijkt. In het tweede deel worden vervolgens de verschillende rubrieken in de staat van opbrengsten en kosten verder toegelicht.

2.5.1. Staat van opbrengsten en kosten - structuur

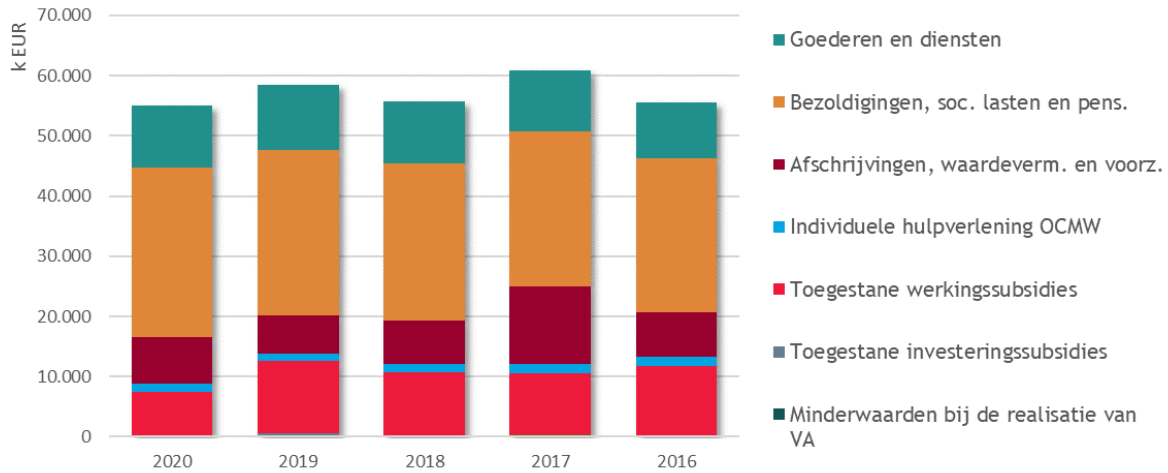
Onderstaande tabel en grafiek geven een overzicht van de samenstelling van het resultaat:



Omschrijving	2020	2019	2018	2017	2016
Operationele kosten	-55.111.078	-58.506.046	-55.712.367	-60.812.743	-55.610.015
Financiële kosten	-1.285.615	-1.096.702	-1.743.669	-1.496.903	-1.989.966
Kosten	-56.396.693	-59.602.748	-57.456.036	-62.309.646	-57.599.981
Operationele opbrengsten	62.974.553	60.878.241	57.424.669	58.820.601	59.680.369
Financiële opbrengsten	5.699.062	4.639.879	4.516.855	4.551.470	5.866.039
Opbrengsten	68.673.615	65.518.119	61.941.524	63.372.071	65.546.408
Resultaat	12.276.922	5.915.371	4.485.489	1.062.425	7.946.427

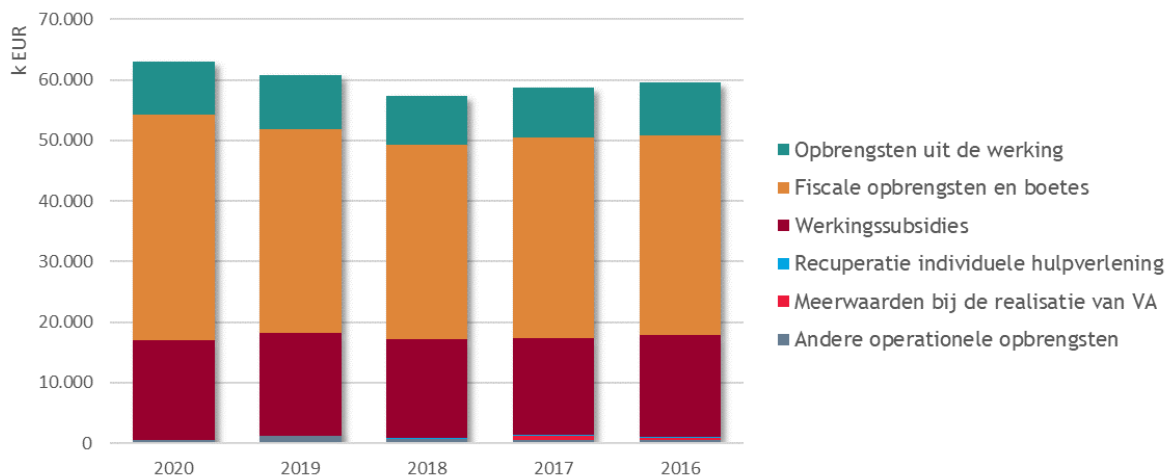
Onderstaande grafieken geven de samenstelling van de operationele kosten en opbrengsten weer:

Operationele kosten



Omschrijving	2020	2019	2018	2017	2016
Goederen en diensten	10.396.457	10.941.875	10.215.032	10.131.580	9.406.584
Bezoldigingen, soc. lasten en pens.	28.079.381	27.358.574	26.159.359	25.768.637	25.447.421
Afschrijvingen, waardeverm. en voorz.	7.880.635	6.400.630	7.176.052	12.763.803	7.494.207
Individuele hulpverlening OCMW	1.375.253	1.269.181	1.502.693	1.512.168	1.578.735
Toegestane werkingssubsidies	7.152.701	11.912.792	10.374.106	10.201.955	11.418.066
Toegestane investeringssubsidies	116.060	535.316	98.633	69.563	138.837
Minderwaarden bij de realisatie van VA		3.446	33.613		61.391
Andere operationele kosten	110.591	84.232	152.877	365.037	64.773
Operationele kosten	55.111.078	58.506.046	55.712.367	60.812.743	55.610.015

Operationele opbrengsten



Omschrijving	2020	2019	2018	2017	2016
Opbrengsten uit de werking	8.629.578	8.973.487	8.152.606	8.263.472	8.870.137
Fiscale opbrengsten en boetes	37.255.038	33.628.924	32.089.746	33.130.732	33.013.182
Werkingsubsidies	16.510.085	17.050.298	16.377.184	16.101.964	16.754.790
Recuperatie individuele hulpverlening	31.735	28.044	79.696	116.249	156.871
Meerwaarden bij de realisatie van VA	22.089	24.677	68.192	673.218	347.475
Andere operationele opbrengsten	526.028	1.172.812	657.245	534.966	537.914
Operationele opbrengsten	62.974.553	60.878.241	57.424.669	58.820.601	59.680.369

2.5.2. Detailbespreking van de rubrieken

2.5.2.1. Kosten

	2020	2019	2018	2017
I. Kosten	56.396.693	59.602.748	57.456.036	62.309.646
A. Operationele kosten	55.111.078	58.506.046	55.712.367	60.812.743
1. Goederen en diensten	10.396.457	10.941.875	10.215.032	10.131.580
2. Bezoldigingen, sociale lasten en pensioenen	28.079.381	27.358.574	26.159.359	25.768.637
3. Afschrijvingen, waardeverminderingen en voorzieningen	7.880.635	6.400.630	7.176.052	12.763.803
4. Individuele hulpverlening door het O.C.M.W.	1.375.253	1.269.181	1.502.693	1.512.168
5. Toegestane werkingssubsidies	7.152.701	11.912.792	10.374.106	10.201.955
6. Toegestane investeringsubsidies	116.060	535.316	98.633	69.563
7. Minderwaarden bij de realisatie van vaste activa	0	3.446	33.613	0
8. Andere operationele kosten	110.591	84.232	152.877	365.037
B. Financiële kosten	1.285.615	1.096.702	1.743.669	1.496.903

A. Operationele kosten

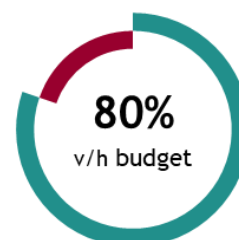
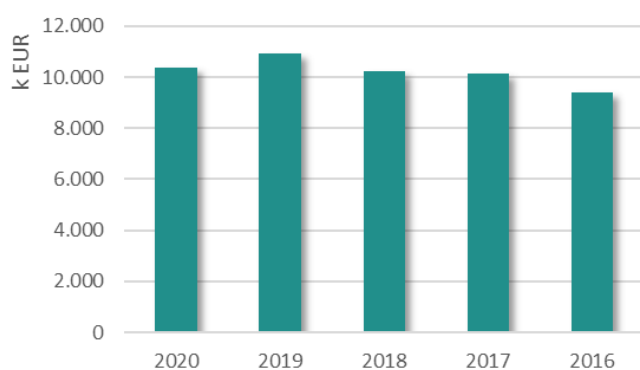
1. Goederen en diensten

Goederen en diensten omvatten:

- de goederen en diensten (rubriek 60 'Verbruikte goederen) die rechtstreeks verband houden met de totstandkoming van de maatschappelijke dienstverlening door het bestuur. Het betreft m.a.w. kosten die ontstaan ingevolge het rechtstreeks opgaan in de dienstverlening. Ze zijn rechtstreeks toewijsbaar aan een dienst (zoals bijvoorbeeld aankopen van farmaceutische producten en geneesmiddelen) of een product (zoals grondstoffen voor maaltijden);
- de goederen en diensten (rubriek 61 'Diensten en diverse leveringen en interne facturering') die geen rechtstreeks verband houden met de totstandkoming van de maatschappelijke dienstverlening door het bestuur, tenzij die kosten onder bezoldigingen, sociale lasten en pensioenen moeten worden geboekt. Het betreft onder meer kosten die verband houden met de ondersteunende activiteiten van het bestuur zoals telefoonkosten, verzekeringspremies, huurlasten, onderhoud en herstellingen, kantoorbenodigdheden...

De samenstelling van de goederen en diensten ziet er als volgt uit:

Omschrijving	2020 %	2019 %	2018 %	2017 %
Erelonen en vergoedingen prestaties derden	2.263.144 ▼	2.597.541 ▲	1.808.912 ▲	1.579.978 ▲
Exploitatiekosten	886.136 ▼	1.292.586 ▲	328.891 ▼	356.512 ▲
Overige exploitatiekosten	804.514 ▲	210.009 ▼	1.612.213 ▲	1.531.244 ▲
Huur onroerende goederen	762.238 ▼	844.208 ▲	653.134 ▼	863.607 ▲
Nutsvoorzieningen	581.561 ▼	612.817 ▲	607.578 ▼	665.280 ▼
Informatica	555.915 ▲	449.669 ▲	432.146 ▲	414.840 ▲
Onderhoud & herstelling wegen	453.378 ▲	331.667 ▲	287.191 ▼	376.539 ▼
Onderhoud & herstelling onroerende goederen	449.589 ▲	384.885 ▲	314.291 ▲	300.226 ▼
Verzekeringen	398.292 ▲	168.978 ▼	302.562 ▲	227.221 ▲
Aankoop voedingswaren	357.517 ▼	415.620 ▲	383.044 ▲	374.561 ▼
Administratieve kosten	328.831 ▲	321.991 ▼	451.153 ▲	339.188 ▲
Onderhoud & herstelling voertuigen	288.588 ▼	426.458 ▲	294.225 ▲	252.008 ▼
Brandstof voertuigen	248.427 ▼	253.718 ▲	224.712 ▲	208.452 ▲
Verzendingskosten	240.254 ▼	316.898 ▲	306.647 ▲	268.455 ▲
Onderhoud & herstelling roerende goederen	227.014 ▼	273.143 ▼	349.746 ▲	290.706 ▼
Publiciteit	191.452 ▼	485.901 ▲	477.820 ▲	397.246 ▲
Communicatiekosten	170.946 ▼	183.678 ▼	186.875 ▼	243.888 ▲
Huur roerende goederen	151.502 ▼	183.384 ▲	121.913 ▼	150.996 ▼
Aankoop geneesmiddelen	120.074 ▲	103.552 ▲	85.813 ▼	87.367 ▲
Werkkledij	108.135 ▲	92.081 ▲	61.575 ▼	74.803 ▼
Uitgegeven was en linnen	102.428 ▲	93.974 ▲	83.732 ▼	91.472 ▼
Opleidingskosten	94.363 ▼	100.965 ▼	106.628 ▲	62.229 ▼
Collectievorming	89.200 ▼	108.409 ▲	101.951 ▼	106.146 ▲
Representatie- en onthaalkosten	88.531 ▼	121.941 ▼	134.617 ▼	143.556 ▲
Kantoorbenodigdheden	75.333 ▲	74.667 ▲	60.141 ▼	72.714 ▲
Onderhoud & herstelling groenzones	68.700 ▼	72.184 ▲	60.617 ▲	58.497 ▲
Onderhoud en herstellingen installaties, machines	68.248 ▼	188.456 ▲	165.848 ▲	156.886 ▼
Aankopen handelsgoederen	63.511 ▲	48.307 ▲	42.665 ▼	64.915 ▲
Reis- en verblijfskosten	30.007 ▼	34.013 ▲	30.898 ▲	25.706 ▼
Procedure- en vervolgingskosten	26.633 ▼	42.722 ▲	26.491 ▼	141.284 ▲
Kleine materiaal	26.630 ▲	19.347 ▼	20.463 ▼	39.240 ▲
Lidgelden	25.865 ▼	31.999 ▲	27.700 ▼	28.024 ▼
Aankopen PWA-cheques	22.358 ▲	22.350 ▼	29.808 ▲	13.636 ▲
Huur voertuigen	15.750	0	0	0
Uitgegeven keuken Welzijnshuis	4.675 ▼	11.031 ▼	17.731 ▼	20.673 ▼
Kosten gezondheid	3.081 ▲	25 ▼	212 ▼	1.761 ▲
Uitzendkrachten	2.197	0	0 ▼	39.088
Bijzondere exploitatieuitgaven	956 ▼	15.400 ▲	6.758 ▼	20.745 ▲
Onderhoud & herstelling roerende goederen	279 ▲	89	0 ▼	8.067 ▼
Aankoop technisch materiaal	165 ▼	394 ▼	1.927 ▼	9.617 ▲
Reis- en verblijfskosten	39 ▼	4.801 ▼	6.012 ▲	5.932 ▼
Bodemonderzoek	0 ▼	2.015 ▲	392 ▼	18.275 ▼
Goederen en diensten	10.396.457 -5%	10.941.875 +7%	10.215.032 +1%	10.131.580 +8%



De toelichting betreffende de voornaamste wijzigingen is terug te vinden vanaf pagina 141.

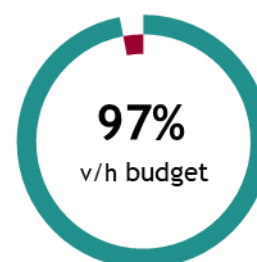
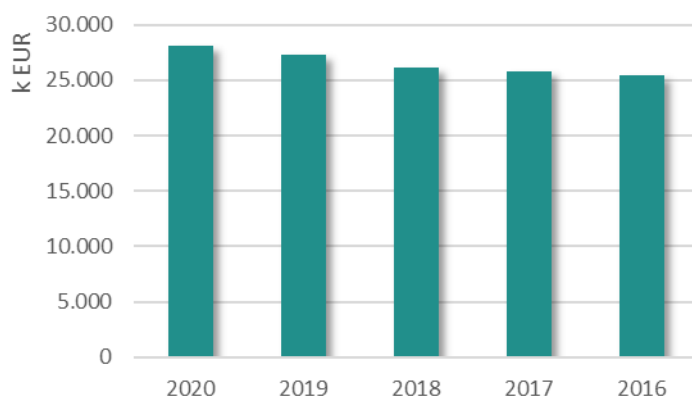
2. Bezoldigingen, sociale lasten en pensioenen

De bezoldigingen, sociale lasten en pensioenen omvatten alle personeelskosten die verband houden met de bezoldiging van het personeel dat een bestuur in dienst neemt. Het betreft dus vergoedingen voor geleverde arbeidsprestaties (dus inclusief alle sociale lasten, verzekeringen en sociale voordelen die verbonden zijn aan de arbeidsprestatie).

De samenstelling van de bezoldigingen, sociale lasten en pensioenen wordt hieronder weergegeven:

Omschrijving	2020 %	2019 %	2018 %	2017 %
Bezoldiging niet vastbenoemd personeel	14.673.573 ▲	14.034.507 ▲	12.564.383 ▲	12.404.739 ▲
Bezoldiging vastbenoemd personeel	9.362.122 ▼	9.897.594 ▼	10.507.812 ▲	10.388.370 ▲
Bezoldiging onderw. personeel tlv andere overh.	2.368.163 ▼	2.371.598 ▲	2.364.886 ▲	2.309.109 ▲
Andere personeelskosten	1.092.542 ▼	1.112.503 ▲	896.233 ▲	833.026 ▼
Bezoldiging politiek personeel	447.123 ▼	530.518 ▲	448.821 ▲	448.588 ▼
Pensioenen politiek personeel	115.992 ▼	118.200 ▲	80.372 ▲	78.972 ▼
Bezoldiging onderw. personeel tlv het bestuur	19.866 ▼	22.810 ▼	22.899 ▲	20.688 ▼
Sociale maribel	0 ▲	-729.157 ▼	-726.047 ▼	-714.855 ▲
Bezoldigingen, sociale lasten en pensioenen	28.079.381 +3%	27.358.574 +5%	26.159.359 +2%	25.768.637 +1%

De subsidies van de sociale maribel (OCMW) worden vanaf 2020 geboekt als werkingssubsidie. Tot 2019 werd dit als een negatieve personeelskost geboekt.



3. Afschrijvingen waardeverminderingen en voorzieningen

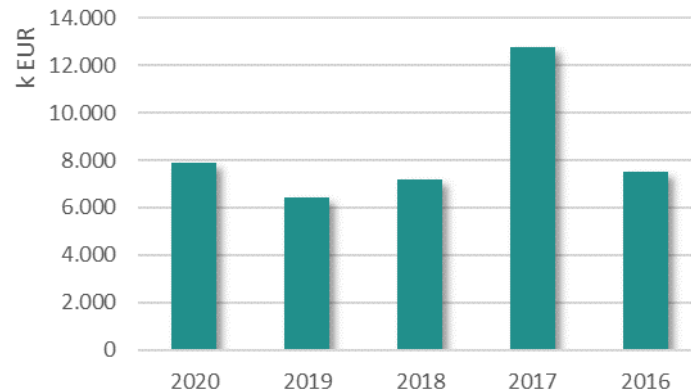
Onder **afschrijvingen** dienen te worden verstaan: de bedragen die ten laste worden genomen van de staat van opbrengsten en kosten om het bedrag van aanschaffingskosten van materiële en immateriële vaste activa met beperkte gebruiksduur te spreiden over hun waarschijnlijke nuttigheids- of gebruiksduur, of om die kosten ten laste te nemen op het ogenblik waarop ze worden aangegaan.

Waardeverminderingen daarentegen zijn correcties op de aanschaffingswaarde van materiële, financiële en immateriële vaste activa, voorraden, bestellingen in uitvoering en werkingsvorderingen die niet voortvloeien uit de waarschijnlijke gebruiksduur, maar om rekening te houden met al dan niet als definitief aan te merken ontwaardingen bij de afsluiting van het boekjaar.

Voorzieningen tot slot worden aangelegd voor duidelijk naar hun aard omschreven schulden die op de balansdatum zeker zijn, en waarvan het bedrag niet vaststaat, maar wel op betrouwbare wijze kan worden geschat om zodoende rekening te houden met alle voorzienbare risico's, mogelijke verliezen en ontwaardingen die ontstaan zijn tijdens het financiële boekjaar waarop de jaarrekening betrekking heeft of tijdens voorgaande boekjaren.

Deze rubriek omvat de boekingen die enkel in de algemene boekhouding voorkomen en dus niet in de budgettaire boekhouding worden verwerkt. Het betreft:

Omschrijving	2020 %	2019 %	2018 %	2017 %
Afschrijvingen	7.267.696 ▲	6.785.462 ▲	6.486.618 ▼	12.309.798 ▲
Voorziening voor vakantiegeld	319.261 ▲	36.720 ▲	-22.538 ▼	-12.403 ▼
Voorziening voor pensioenen en soortgelijke verpl	173.953 ▲	85.747 ▼	331.055 ▲	30.505 ▼
Waardeverminderingen op vorderingen	109.725 ▲	-558.137 ▼	278.569 ▼	293.048 ▼
Waardeverminderingen op vaste activa	10.000 ▼	50.839 ▼	102.347 ▼	142.856
Afschrijvingen, waardeverm. en voorz.	7.880.635 +23%	6.400.630 -11%	7.176.052 -44%	12.763.803 +70%

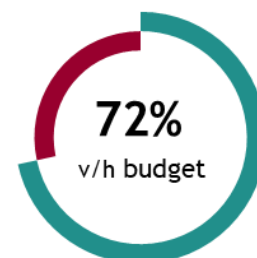
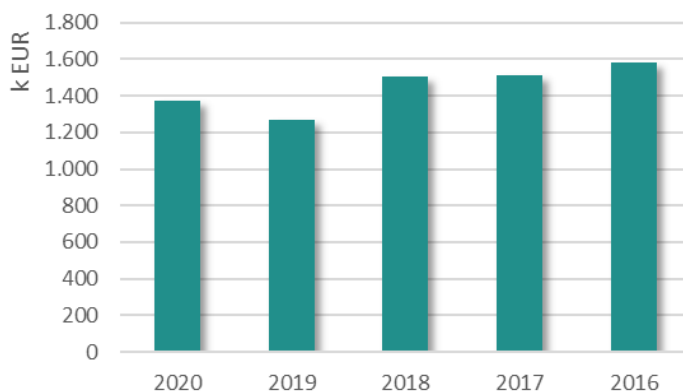


4. Individuele hulpverlening door het OCMW

De kosten die hier worden bedoeld, hebben betrekking op de typische financiële relaties die er ontstaan tussen de sociale dienst van het OCMW en zijn cliënten zoals bv. het uitbetalen van leefloon en steun in speciën.

De samenstelling van deze rubriek ziet er als volgt uit:

Omschrijving	2020 %	2019 %	2018 %	2017 %
Leefloon	1.137.697 ▲	1.048.170 ▼	1.236.833 ▲	1.194.182 ▼
Andere individuele hulpverlening door het OCMW	237.556 ▲	221.011 ▼	265.860 ▼	317.987 ▼
Individuele hulpverlening door het OCMW	1.375.253 +8%	1.269.181 -16%	1.502.693 -1%	1.512.168 -4%



5. Toegestane werkingssubsidies

Deze rubriek bevat de subsidies die door het lokaal bestuur werden toegestaan aan andere entiteiten ter financiering van de werking. Een overzicht van de belangrijkste werkingssubsidies wordt hieronder weergegeven:

Omschrijving	2020 %	2019 %
Politiediensten	3.808.793 ▼	4.508.793
Brandweer	1.051.631 ▲	1.046.849
Sportinfrastructuur	541.757 ▼	1.255.314
Erediensten	309.420 ▼	332.204
Sociale bijstand	0 ▼	3.280.547
Overige	1.441.100 ▼	1.489.085
Toegestane werkingssubsidies	7.152.701 -40%	11.912.792

De gemeentelijke dotatie aan het OCMW (sociale bijstand) valt weg vanaf 2020 door de invoering van de geïntegreerde beleidsrapporten.

6. Toegestane investeringsubsidies

Deze rubriek bevat de subsidies die door het lokaal bestuur werden toegestaan aan andere entiteiten ter financiering van hun investeringen. Een overzicht wordt hieronder eergegeven:

Omschrijving	2020 %	2019 %
Erediensten	80.368 ▼	135.867
Elektriciteitsvoorziening	19.513 ▼	57.958
Monumentenzorg	10.680 ▼	21.737
Cultuurcentrum	0 ▼	27.880
Politiediensten	0 ▼	273.043
Overige	5.499 ▼	18.830
Toegestane investeringsubsidies	116.060 -78%	535.316

7. Minderwaarde bij de realisatie van vaste activa

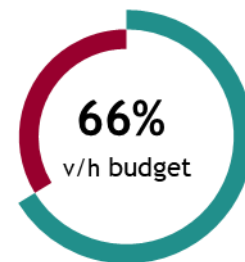
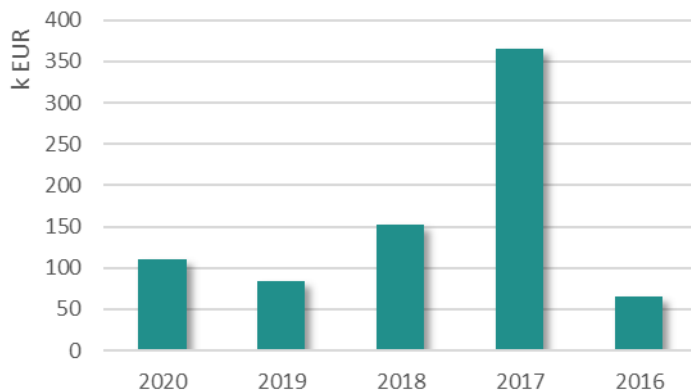
Onder deze rubriek vallen de gerealiseerde minderwaarden bij de verkoop van vaste activa. Indien we een vast actief verkopen voor een bedrag lager dan de resterende boekwaarde, realiseren we een verlies. Dit verlies is de minderwaarde op de realisatie van vaste activa.

Deze rubriek is niet van toepassing in 2020.

8. Andere operationele kosten

Onder de andere operationele kosten worden de kosten opgenomen die niet vallen onder één van de overige rubrieken van de operationele kosten en die niet als financiële kosten kunnen worden aangemerkt, zoals bijvoorbeeld bepaalde belastingen. De samenstelling is als volgt:

Omschrijving	2020 %	2019 %	2018 %	2017 %
Belastingen	102.280 ▲	61.485 ▼	131.956 ▼	334.220 ▲
Minderwaarde op de realisatie van vorderingen	8.310 ▼	22.748 ▲	20.921 ▼	30.817 ▲
Andere operationele kosten	110.591 +31%	84.232 -45%	152.877 -58%	365.037 +464%



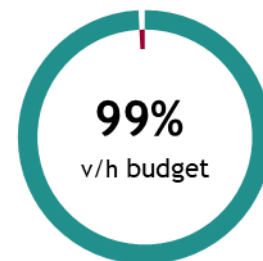
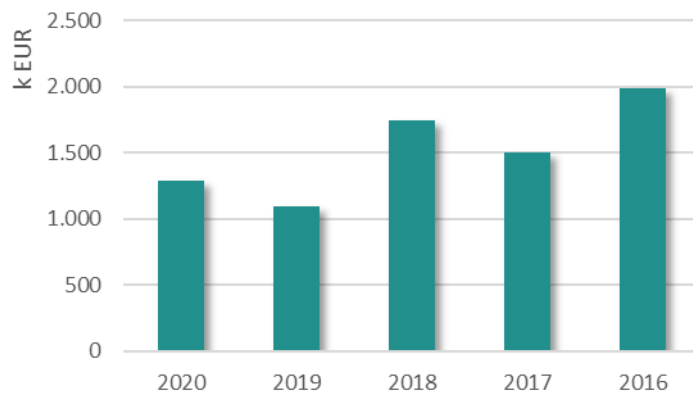
B. Financiële kosten

Onder de financiële kosten worden de kosten van financiële aard opgenomen. Ze worden opgedeeld in:

- de kosten van schulden
- de waardeverminderingen en de terugnemingen ervan op:
 - liquide middelen en geldbeleggingen
 - andere vorderingen dan werkingsvorderingen
- andere financiële kosten

De samenstelling van de financiële kosten is als volgt:

Omschrijving	2020 %	2019 %	2018 %	2017 %
Kosten van schulden	1.283.759 ▲	1.091.967 ▼	1.129.941 ▼	1.212.519 ▼
Andere financiële kosten	1.857 ▼	4.735 ▼	613.729 ▲	284.384 ▼
Financiële kosten	1.285.615 +17%	1.096.702 -37%	1.743.669 +16%	1.496.903 -25%



2.5.2.2. Opbrengsten

	2020	2019	2018	2017
II. Opbrengsten	68.673.615	65.518.119	61.941.524	63.372.071
A. Operationele opbrengsten	62.974.553	60.878.241	57.424.669	58.820.601
1. Opbrengsten uit de werking	8.629.578	8.973.487	8.152.606	8.263.472
2. Fiscale opbrengsten en boetes	37.255.038	33.628.924	32.089.746	33.130.732
3. Werkingssubsidies	16.510.085	17.050.298	16.377.184	16.101.964
a. Algemene werkingssubsidies	8.977.870	12.301.554	11.469.816	11.404.506
b. Specifieke werkingssubsidies	7.532.215	4.748.744	4.907.367	4.697.458
4. Recuperatie individuele hulpverlening	31.735	28.044	79.696	116.249
5. Meerwaarden bij de realisatie van vaste activa	22.089	24.677	68.192	673.218
6. Andere operationele opbrengsten	526.028	1.172.812	657.245	534.966
B. Financiële opbrengsten	5.699.062	4.639.879	4.516.855	4.551.470

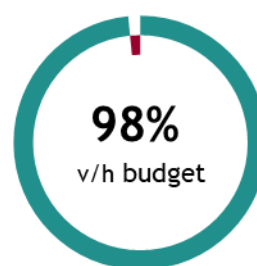
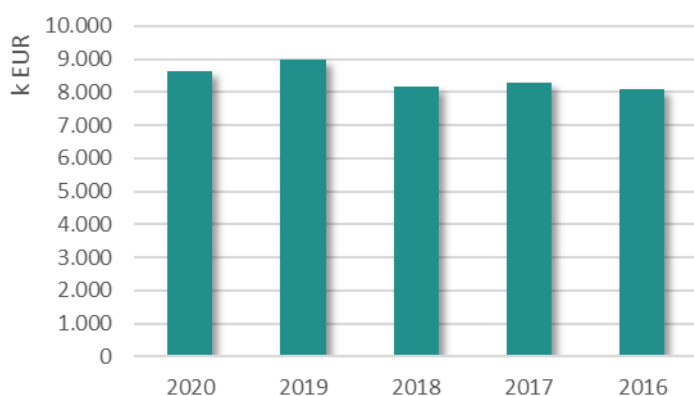
A. Operationele opbrengsten

1. Opbrengsten uit de werking

Onder de opbrengsten uit de werking worden de bedragen verstaan die een bestuur gerealiseerd heeft door de verkoop van goederen en de levering van diensten aan derden en dit in het kader van haar maatschappelijke dienstverlening en dit na aftrek van de eventuele op de prijs toegestane kortingen.

Onderstaande tabel geeft een uitsplitsing van de belangrijkste werkingsopbrengsten:

Omschrijving	2020 %	2019 %	2018 %	2017 %
Opbrengsten uit andere prestaties	4.446.072 ▲	4.395.657 ▲	4.204.170 ▲	3.968.806 ▲
Opbrengsten parking	747.646	0	0	0
Opbrengsten uit verhuring	739.876 ▲	642.523 ▼	648.588 ▲	646.328 ▲
Opbrengsten uit prestaties	652.762 ▲	636.847 ▲	547.394 ▼	756.748 ▼
Opbrengsten uit andere verkopen	509.710 ▼	510.627 ▲	500.676 ▲	496.601 ▼
Opbrengsten uit concessies	421.278 ▼	547.396 ▲	424.988 ▼	490.222 ▼
Tussenkomen & terugvorderingen	361.332 ▼	650.795 ▲	373.189 ▼	412.901 ▲
Opbrengsten uit maaltijden	308.405 ▼	319.070 ▲	301.720 ▼	321.215 ▼
Opbrengsten uit andere aangerekende kosten	146.957	0	0 ▼	270 ▼
Opbrengsten poetsdienst	116.415 ▼	142.989 ▲	138.296 ▼	151.123 ▼
Opbrengsten uit bar/cafetaria	24.369 ▼	107.595 ▲	100.343 ▲	90.005 ▲
Naamplaatjes kerkhoven, sierplaten, kelders, vaa	24.169 ▲	23.194 ▲	15.356 ▼	18.248 ▲
Verkoop van groene stroom	23.626 ▲	23.289 ▼	26.436 ▲	21.706 ▼
Inkomsten uit evenementen	19.861 ▼	117.734	0	0
Afgifte rijbewijzen	16.546	0	0	0 ▼
Afgifte e-ID en kids ID	14.779 ▼	18.591 ▼	52.430 ▼	69.608 ▼
Opbrengsten uit opvang	14.100 ▲	8.593 ▼	15.820 ▼	25.009 ▼
Afgifte reispassen	11.376 ▼	41.747 ▼	50.373 ▲	47.893 ▲
Verkoop wandel & fietsbrochures	11.294 ▲	7.927	0	0
Opbrengsten uit activiteiten	8.931 ▼	21.678 ▼	27.983 ▲	20.682 ▲
Afgifte Vreemdelingenkaarten	2.607 ▼	3.223 ▼	3.255 ▲	2.861 ▼
Piafkaarten/toestel	2.382	0	0	0
Verkoop van merchandising	1.268 ▼	1.876	0	0
zorgverstrekkerskaarten	1.200	0	0	0
Verkoop van varia	1.002 ▼	1.794	0	0
Toegekende kortingen, ristorino's en rabatten (-)	884	0	0	0
Opbrengsten uit jachtrechten	671 ▼	678 ▲	669 ▲	655
Bewonerskaarten	60	0	0	0
Opbrengsten aangerekende andere kosten	0 ▼	84.283 ▼	88.759 ▼	99.589
Doorfacturatie	0 ▼	665.383 ▲	632.163 ▲	623.002
Opbrengsten uit de werking	8.629.578 -4%	8.973.487 +10%	8.152.606 -1%	8.263.472 +2%



2. Fiscale opbrengsten en boetes

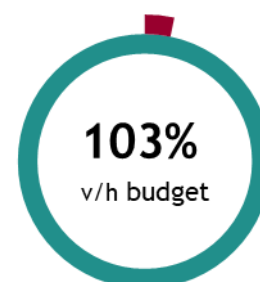
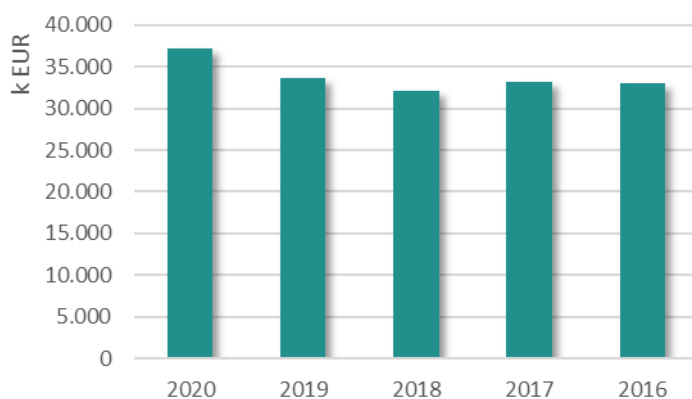
Onder deze rubriek, die enkel bij gemeenten en provincies zal voorkomen, komen de opbrengsten die een bestuur realiseert uit verplichte bijdragen die door een bestuur opgelegd worden aan bepaalde belastingplichtigen.

De samenstelling van deze rubriek is als volgt:

Omschrijving	2020 %	2019 %	2018 %	2017 %
Opcentiemen op de onroerende voorheffing	18.804.797 ▲	16.991.429 ▲	16.259.586 ▲	15.660.255 ▲
Belastingen op patrimonium	10.968.477 ▲	9.682.613 ▲	9.517.889 ▲	9.294.378 ▼
Aanvullende personenbelasting	3.299.407 ▼	3.447.417 ▼	3.447.812 ▲	3.298.027 ▼
Bedrijfsbelastingen	1.787.045 ▲	409.728	0 ▼	1.994.835 ▲
Belastingen inzake openbare hygiëne	1.403.080 ▼	1.432.993 ▲	1.382.740 ▲	1.378.382 ▲
Belastingen op het gebruik van het openbaar domein	393.622 ▼	1.244.905 ▲	1.077.977 ▼	1.083.641 ▼
Motorrijtuigen	282.494 ▼	284.137 ▲	281.056 ▲	279.941 ▲
Belastingen op prestaties	219.442 ▲	119.042 ▲	118.793 ▼	131.135 ▼
Boetes	88.722 ▲	16.660 ▲	3.893 ▼	10.138 ▼
Andere aanvullende belastingen	7.952	0	0	0
Fiscale opbrengsten en boetes	37.255.038 +11%	33.628.924 +5%	32.089.746 -3%	33.130.732 +0%

Toelichting betreffende de voornaamste wijzigingen is terug te vinden op pagina 150.

De parkeerinkomsten werden tot 2019 geboekt onder de rubriek fiscale opbrengsten en boetes. Vanaf 2020 worden deze ontvangsten geboekt als werkingsontvangsten (zie pagina 70).



3. Werkingssubsidies

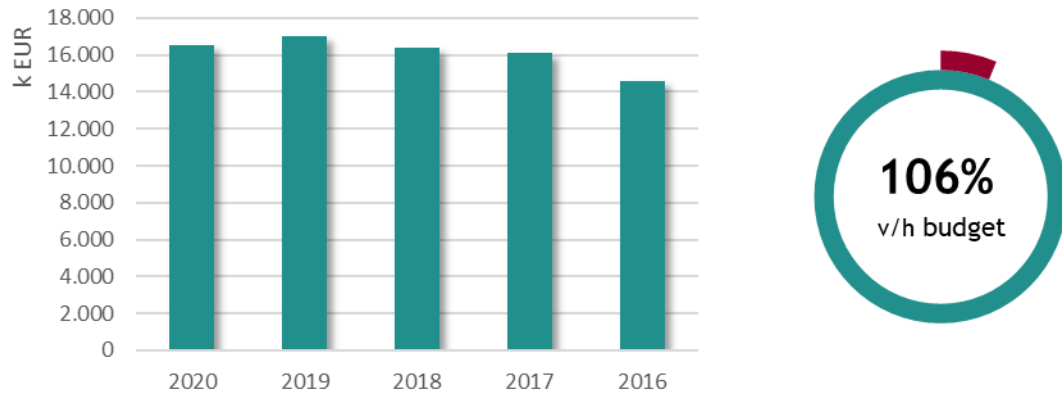
Onder de werkingssubsidies worden de subsidies, schenkingen en legaten in contanten geboekt die bij de verkrijging vanwege een derde instantie niet afhankelijk zijn van een investering in vaste activa.

De werkingssubsidies bestaan uit:

- algemene werkingssubsidies die worden toegekend voor de algemene financiering van de werking van een bestuur
- specifieke werkingssubsidies die worden toegekend voor bepaalde projecten (bv. in het kader van buurtwerking, jongerenwerking...) of een bepaald type dienstverlening (aanbieden sociale huisvesting).

De werkingssubsidies zijn als volgt samengesteld:

Omschrijving	2020 %	2019 %	2018 %	2017 %
Gemeente- en provinciefonds	7.092.671 ▲	6.143.478 ▲	6.026.476 ▲	5.792.468 ▲
Bijdragen van de overheid voor de bezoldiging var	2.368.163 ▼	2.371.598 ▲	2.364.886 ▲	2.309.109 ▲
Gesco-regularisatiepremie's	1.200.085 ►	1.200.085 ►	1.200.085 ►	1.200.085
Specifieke werkingssubsidies	1.056.171	0	0	0
Toelagen RMI	846.238 ▲	775.124 ▲	746.558 ▼	1.063.939 ▲
Subsidie Covid-19	758.606	0	0	0
Subsidie Sociale Maribel - Sect.Fonds	743.030	0	0	0
Specifieke werkingstoelage (BI 08000) navorming,	426.642 ▲	377.233 ▲	368.605 ▲	357.115 ▼
Toelagen federale overheid	409.302 ▼	435.775 ▲	427.422 ▲	425.528 ▼
Toel. GPMI	253.462 ▼	323.351 ▼	552.373 ▲	169.685
Andere algemene werkingssubsidies	216.396 ▼	3.280.547 ▲	2.490.418 ▼	2.630.547 ▼
Noodfonds voor cultuur, jeugd, sport	209.626	0	0	0
Regularisatiepremie contingentgesco's	192.034 ►	192.034 ►	192.034 ►	192.034 ►
Bijdrage RIZIV einde loopbaan	177.544 ▼	182.184 ▲	178.477 ▲	160.948 ▲
Personeelssubsidies algemeen	155.167 ▲	139.644 ▲	97.845 ▲	15.172 ▼
Recuperatie RSZ opleidingsprojecten	112.575 ▲	37.988	0	0 ▼
Subsidie Vlaamse Gemeenschap	74.345 ▲	71.383 ▼	81.061 ▼	83.823 ▲
Subs. TWE01, inspannings-of trajectvergoeding	61.250 ▲	56.500 ▲	54.000 ▲	23.000
Werkingssubsidie ESF	42.090 ▼	64.466 ▼	99.358 ▼	105.326 ▼
Subs. TWE02	31.840 ▼	39.885 ▲	27.300 ▲	11.250
Gemeentelijk sectorale subsidies	27.322 ▼	340.281 ▼	355.666 ▲	341.680 ►
Subsidie wep +/-Activa/SINE	26.704 ▼	34.442 ▲	33.500 ▼	34.062 ▼
Vergoeding oplaadpunt budgetmer (Fluvius)	9.018	0	0	0
EQ A60	5.784 ▼	11.293	0	0
Subsidie Huis van het kind	5.562	0	0	0
EQ SEI	3.839	0	0 ▼	25.470
Recuperatie RIZIV vakbondspremies	1.786 ▼	1.825 ▲	1.665	0
Toelagen sectorfonds horeca/LPP	1.100 ▼	3.850 ▲	1.650 ►	1.650
Overige algemene werkingssubsidies	705 ▼	948.811 ▼	1.011.131 ▼	1.029.601
Toelage Infracx minimale aardgaslevering	634 ▼	1.639 ▲	570 ▼	1.050
Overige specifieke werkingssubsidies	267 ▲	147 ▼	32.282	0
Overige specifieke projectsubsidies	128 ▼	498 ▲	355 ▲	150
Huursubsidies Domus Flandria	0	0	0 ▼	10.201
Recuperatie 2de pensioenpijler GSD	0	0	0 ▼	13
Overige werkingstoelage aangaande personeelsaa	0	0 ▼	5.001	0
Subsidie animatiefunctie	0	0	0	0
Bijdrage gesubsidieerde contractuelen	0 ▼	12.069 ▼	24.658 ▼	101.832
Subsidies gratis zwembad toegang VBS	0 ▼	4.167 ▲	2.126 ►	2.126
Interestsubsidies Domus Flandria	0	0 ▼	1.681 ▼	14.101
Werkingssubsidies	16.510.085 -3%	17.050.298 +4%	16.377.184 +2%	16.101.964 +11%

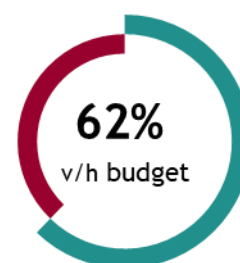
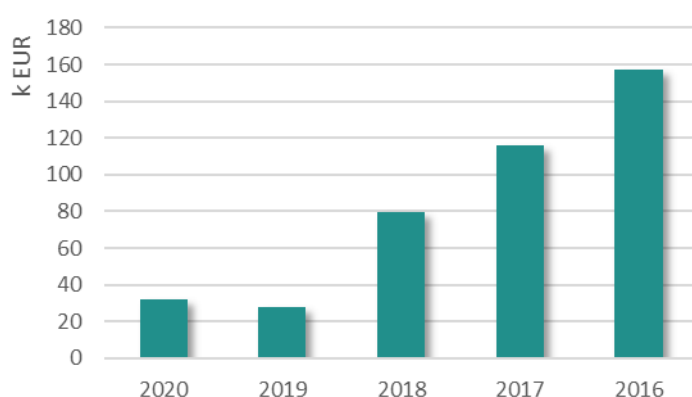


4. Recuperatie individuele hulpverlening

Onder rubriek I.A.4 van de staat van opbrengsten en kosten werden de kosten opgenomen met betrekking tot de typische financiële relaties die ontstaan tussen de sociale dienst van het OCMW en zijn cliënten zoals bv. het uitbetalen van leefloon en steun in speciën. Indien het OCMW deze kosten of een gedeelte ervan achteraf nog kan recupereren van zijn cliënten (bv. terugvordering voorschot op uitkering arbeidsongeval) dan worden deze recuperaties in de rubriek als opbrengst opgenomen (en niet in mindering van de gemaakte kosten).

De samenstelling van deze rubriek ziet er als volgt uit:

Omschrijving	2020 %	2019 %	2018 %	2017 %
Recuperatie van andere individuele hulpverlening	29.046 ▲	24.813 ▼	57.262 ▼	92.612 ▲
Recuperatie van leefloon	2.689 ▼	3.231 ▼	22.434 ▼	23.637 ▼
Recuperatie individuele hulpverlening	31.735 +13%	28.044 -65%	79.696 -31%	116.249 -26%



5. Meerwaarden bij de realisatie van vaste activa

Onder deze rubriek vallen de gerealiseerde meerwaarden bij de verkoop van vaste activa. Indien we een vast actief verkopen voor een bedrag hoger dan de resterende boekwaarde, realiseren we een winst. Deze winst is de meerwaarde op de realisatie van vaste activa.

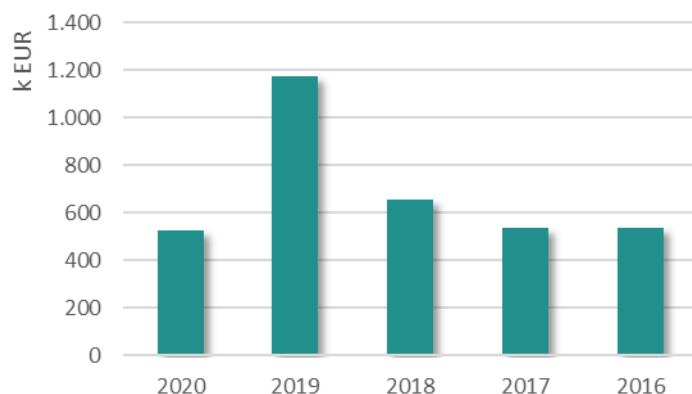
De geboekte meerwaarde voor 2020 bedraagt 22.088,76 EUR. De meerwaarde kadert binnen de verkoop van landbouwgrond (20.280,82 EUR) en verkoop te Kleine Kerkweg (1.807,94 EUR).

6. Andere operationele opbrengsten

Onder de andere operationele opbrengsten worden de operationele opbrengsten opgenomen die niet vallen onder de opbrengsten uit de werking, de fiscale opbrengsten en boetes, de werkingssubsidies en de specifieke kosten van de individuele hulpverlening van het OCMW die kunnen worden gerecupereerd en die bovendien niet als een financiële of uitzonderlijke opbrengst kunnen worden aangemerkt.

De samenstelling van deze rubriek wordt weergegeven in onderstaande tabel:

Omschrijving	2020 %	2019 %	2018 %	2017 %
Recuperaties van kosten	180.106 ▼	477.556 ▲	328.645 ▼	345.558 ▼
Schadevergoedingen	129.031 ▲	84.302 ▼	113.508 ▲	75.315 ▲
Overige diverse operationele kosten	102.944 ▼	500.240 ▲	396 ▼	824 ▼
Werknemersinhouding maaltijdcheques	93.646 ▲	89.478 ▲	88.449 ▼	90.715 ▼
Inhouding pensioen	20.300 ▲	20.271 ▼	22.892 ▲	22.555 ▲
Aanmaningskosten	0 ▼	355	0	0
Giften, schenkingen & legaten	0	0 ▼	103.355	0
Opbrengsten verkoop afgeschreven materiaal	0 ▼	610	0	0
Andere operationele opbrengsten	526.028 -55%	1.172.812 +78%	657.245 +23%	534.966 -1%



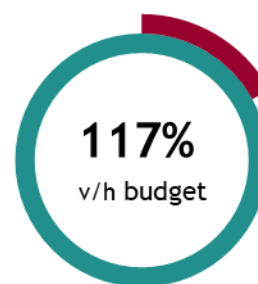
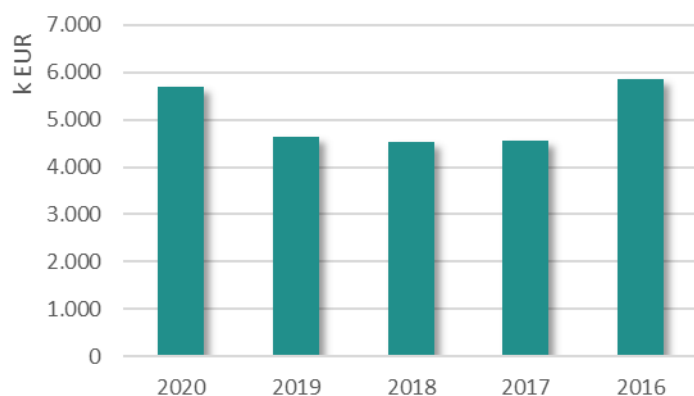
2.5.2.2.1. Financiële opbrengsten

Onder de financiële opbrengsten worden de opbrengsten van financiële aard opgenomen. Ze worden opgedeeld in:

- de opbrengsten uit financiële vaste activa
- de opbrengsten uit vlottende activa
- de andere financiële opbrengsten

De financiële opbrengsten zijn als volgt samengesteld:

Omschrijving	2020 %	2019 %	2018 %	2017 %
Opbrengsten uit financiële vaste activa	4.225.846 ▲	2.945.289 ▼	3.152.178 ▼	3.180.749 ▼
Kapitaal- en interestsubsidies	1.391.551 ▲	1.341.713 ▲	1.309.137 ▲	1.307.226 ▼
Andere financiële opbrengsten	51.996 ▼	307.799	0	0
Opbrengsten uit vlottende activa	16.521 ▼	28.371 ▼	37.278 ▼	44.132 ▼
Terugvordering van financiële kosten	12.417 ▼	15.734 ▼	17.616 ▼	19.362 ▼
Betalingskorting	713 ▼	972 ▲	647	0
Lijfrente en eeuwigdurende renten	18 ▲	1	0	0
Financiële opbrengsten	5.699.062 +23%	4.639.879 +3%	4.516.855 -1%	4.551.470 -22%



3. Toelichting

3.1. Schema T1 - Ontvangsten en uitgaven naar functionele aard

MIDDELKERKE

Schema T1: Ontvangsten en uitgaven naar functionele aard

	Rek 2020	Mjp 2020	Mjp 2021	Mjp 2022	Mjp 2023	Mjp 2024	Mjp 2025
ALGEMENE FINANCIERING							
Exploitatie							
Uitgaven	1.370.528,95	1.560.116,09	2.165.560,34	2.091.139,39	2.291.165,75	2.423.294,20	2.413.399,80
Ontvangsten	50.950.541,34	49.287.068,87	53.732.207,08	50.708.555,25	49.785.750,10	50.318.636,12	50.409.406,78
Saldo	49.580.012,39	47.726.952,78	51.566.646,74	48.617.415,86	47.494.584,35	47.895.341,92	47.996.006,98
Investerings							
Uitgaven	13.100,00	0,00	0,00	0,00	0,00	0,00	0,00
Ontvangsten	0,00	0,00	1.416.737,40	2.868.587,50	264.569,00	0,00	0,00
Saldo	-13.100,00	0,00	1.416.737,40	2.868.587,50	264.569,00	0,00	0,00
Financiering							
Uitgaven	2.912.533,98	3.049.805,50	3.871.091,25	3.868.362,69	4.426.372,03	4.839.503,55	5.132.326,62
Ontvangsten	4.235.178,71	4.387.596,22	24.047.902,00	15.900.000,00	12.150.000,00	5.400.000,00	0,00
Saldo	1.322.644,73	1.337.790,72	20.176.810,75	12.031.637,31	7.723.627,97	560.496,45	-5.132.326,62
OVERIGE							
Exploitatie							
Uitgaven	47.132.464,48	51.456.194,52	53.790.249,47	53.494.875,68	54.106.956,63	55.188.091,39	55.253.991,79
Ontvangsten	16.309.433,87	15.314.240,00	15.558.768,05	15.681.865,34	15.040.344,54	14.983.338,62	15.018.709,89
Saldo	-30.823.030,61	-36.141.954,52	-38.231.481,42	-37.813.010,34	-39.066.612,09	-40.204.752,77	-40.235.281,90
Investerings							
Uitgaven	19.231.923,29	19.568.967,64	68.609.310,80	41.465.185,00	25.067.800,00	9.450.800,00	2.374.600,00
Ontvangsten	3.594.485,96	2.402.663,56	7.582.751,39	7.464.049,61	8.291.365,54	762.300,00	3.500.000,00
Saldo	-15.637.437,33	-17.166.304,08	-61.026.559,41	-34.001.135,39	-16.776.434,46	-8.688.500,00	1.125.400,00
Financiering							
Uitgaven	5,00	0,00	0,00	0,00	0,00	0,00	0,00
Ontvangsten	469.012,20	469.014,20	470.281,01	471.583,02	405.022,30	406.415,23	407.758,82
Saldo	469.007,20	469.014,20	470.281,01	471.583,02	405.022,30	406.415,23	407.758,82

3.2. Schema T2 - Ontvangsten en uitgaven naar economische aard

MIDDELKERKE

Schema T2: Ontvangsten en uitgaven naar economische aard

I. Exploitatieuitgaven	Rek 2020	Mjp 2020	Mjp 2021	Mjp 2022	Mjp 2023
A. Operationele uitgaven	47.217.378,06	51.720.324,86	54.054.406,45	53.809.059,30	54.421.166,89
1. Goederen en diensten	10.499.452,47	12.952.277,00	13.971.437,22	13.965.277,39	13.302.882,73
2. Bezoldigingen, sociale lasten en pensioenen	28.079.380,52	28.951.051,29	29.922.104,97	30.217.807,76	30.515.983,16
<i>a. Politiek personeel</i>	447.123,07	401.389,85	397.339,65	401.313,04	405.326,17
<i>b. Vastbenoemd niet-onderwijzend personeel</i>	9.362.121,68	10.783.969,68	10.380.961,83	10.484.771,36	10.589.135,34
<i>c. Niet-vastbenoemd niet-onderwijzend personeel</i>	14.673.573,40	14.770.528,95	15.910.126,53	16.069.227,39	16.229.919,36
<i>d. Onderwijzend personeel ten laste van het bestuur</i>	19.865,57	30.750,01	39.200,01	39.592,01	39.987,01
<i>e. Onderwijzend personeel ten laste van andere overheden</i>	2.368.162,57	2.366.548,85	2.390.214,34	2.414.116,48	2.438.257,65
<i>f. Andere personeelskosten</i>	1.092.541,83	479.107,73	691.695,96	695.095,17	698.528,39
<i>g. Pensioenen</i>	115.992,40	118.756,22	112.566,65	113.692,31	114.829,24
3. Individuele hulpverlening door het OCMW	1.375.252,78	1.920.875,28	1.657.238,00	1.657.238,00	1.657.238,00
4. Toegestane werkingssubsidies	7.152.701,48	7.729.172,77	8.407.859,26	7.872.969,15	8.872.296,00
- aan de districten	0,00	0,00	0,00	0,00	0,00
- aan de eigen autonome provinciebedrijven (APB)	0,00	0,00	0,00	0,00	0,00
- aan de eigen autonome gemeentebedrijven (AGB)	82.323,40	130.000,00	170.000,00	170.000,00	170.000,00
- aan welzijnsverenigingen	0,00	0,00	0,00	0,00	0,00
- aan andere OCMW-verenigingen	0,00	0,00	0,00	0,00	0,00
- aan de politiezone	3.808.793,00	3.808.793,00	4.508.793,00	4.651.290,76	5.644.419,21
- aan de hulpverleningszone	1.050.335,00	1.050.335,00	1.054.317,00	1.058.299,00	1.062.280,00
- aan intergemeentelijke samenwerkingsverbanden (IGS)	560.692,06	697.500,00	772.635,00	119.640,00	164.555,00
- aan besturen van de eredienst	314.562,55	309.420,05	477.343,64	485.649,61	459.624,66
- aan niet-confessionele levensbeschouwelijke gemeenschappen	0,00	0,00	0,00	0,00	0,00
- aan andere begunstigden	1.335.995,47	1.733.124,72	1.424.770,62	1.388.089,78	1.371.417,13
5. Andere operationele uitgaven	110.590,81	166.948,52	95.767,00	95.767,00	72.767,00
B. Financiële uitgaven	1.285.615,37	1.295.985,75	1.901.403,36	1.776.955,77	1.976.955,49
1. Rente, commissies en kosten verbonden aan schulden	1.283.758,82	1.286.112,74	1.891.530,35	1.767.082,76	1.967.082,48
- aan financiële instellingen	1.277.157,45	1.279.112,74	1.184.428,35	1.090.679,76	1.314.378,48
- aan andere entiteiten	6.601,37	7.000,00	707.102,00	676.403,00	652.704,00
2. Andere financiële uitgaven	1.856,55	9.873,01	9.873,01	9.873,01	9.873,01
C. Rechthebbenden uit het overschot van het boekjaar	0,00	0,00	0,00	0,00	0,00

MIDDELKERKE

Schema T2: Ontvangsten en uitgaven naar economische aard

II. Exploitatieontvangsten	Rek 2020	Mjp 2020	Mjp 2021	Mjp 2022	Mjp 2023
A. Operationele ontvangsten	62.952.464,32	60.919.818,55	65.659.729,21	62.708.300,53	61.554.630,39
1. Ontvangsten uit de werking	8.629.578,06	8.764.335,82	9.634.554,82	10.650.027,32	9.983.634,82
2. Fiscale ontvangsten en boetes	37.255.038,02	36.083.089,80	40.722.689,53	36.856.061,56	36.439.213,22
<i>a. Aanvullende belastingen</i>	22.394.650,17	21.936.656,63	21.064.429,53	20.681.311,56	20.264.463,22
- <i>Opcentiemen op de onroerende voorheffing</i>	18.804.797,27	18.355.399,19	18.496.117,01	18.681.078,18	18.867.888,96
- <i>Aanvullende belasting op de personenbelasting</i>	3.299.406,69	3.290.224,16	2.277.810,90	1.706.826,74	1.100.233,54
- <i>Andere aanvullende belastingen</i>	290.446,21	291.033,28	290.501,62	293.406,64	296.340,72
<i>b. Andere belastingen en boetes</i>	14.860.387,85	14.146.433,17	19.658.260,00	16.174.750,00	16.174.750,00
3. Werkingssubsidies	16.510.084,70	15.540.046,42	14.874.077,81	14.773.081,96	14.701.922,13
<i>a. Algemene werkingssubsidies</i>	8.977.869,54	8.960.359,34	8.771.142,21	8.663.244,22	8.567.943,22
- <i>Gemeentefonds</i>	7.092.671,21	6.762.406,78	6.643.379,78	6.521.661,78	6.383.804,78
- <i>Andere algemene werkingssubsidies</i>	1.885.198,33	2.197.952,56	2.127.762,43	2.141.582,44	2.184.138,44
- <i>van de federale overheid</i>	46.393,42	0,00	0,00	0,00	0,00
- <i>van de Vlaamse overheid</i>	1.821.418,54	2.197.952,56	2.127.762,43	2.141.582,44	2.184.138,44
- <i>van de provincie</i>	0,00	0,00	0,00	0,00	0,00
- <i>van de gemeente</i>	0,00	0,00	0,00	0,00	0,00
- <i>van het OCMW</i>	0,00	0,00	0,00	0,00	0,00
- <i>van andere entiteiten</i>	17.386,37	0,00	0,00	0,00	0,00
<i>b. Specifieke werkingssubsidies</i>	7.532.215,16	6.579.687,08	6.102.935,60	6.109.837,74	6.133.978,91
- <i>van de federale overheid</i>	2.612.405,76	2.186.911,00	1.926.550,01	1.909.550,01	1.909.550,01
- <i>van de Vlaamse overheid</i>	4.786.416,87	4.390.090,08	4.173.759,59	4.197.661,73	4.221.802,90
- <i>van de provincie</i>	19.576,00	0,00	0,00	0,00	0,00
- <i>van de gemeente</i>	63,00	0,00	0,00	0,00	0,00
- <i>van het OCMW</i>	0,00	0,00	0,00	0,00	0,00
- <i>van andere entiteiten</i>	113.753,53	2.686,00	2.626,00	2.626,00	2.626,00
4. Recuperatie individuele hulpverlening	31.735,18	51.000,00	51.000,00	51.000,00	51.000,00
5. Andere operationele ontvangsten	526.028,36	481.346,51	377.407,05	378.129,69	378.860,22
B. Financiële ontvangsten	4.307.510,89	3.681.490,32	3.631.245,92	3.682.120,06	3.271.464,25
C. Tussenkost door derden in het tekort van het boekjaar	0,00	0,00	0,00	0,00	0,00
III. Exploitatiesaldo	18.756.981,78	11.584.998,26	13.335.165,32	10.804.405,52	8.427.972,26

MIDDELKERKE

Schema T2: Ontvangsten en uitgaven naar economische aard

I. Investeringsuitgaven	Rek 2020	Mjp 2020	Mjp 2021	Mjp 2022	Mjp 2023
A. Investeringsen in financiële vaste activa	13.100,00	0,00	0,00	0,00	0,00
1. Extern verzelfstandigde agentschappen	0,00	0,00	0,00	0,00	0,00
2. Intergemeentelijke samenwerkingsverbanden en soortgelijke entiteiten	13.100,00	0,00	0,00	0,00	0,00
3. OCMW-verenigingen	0,00	0,00	0,00	0,00	0,00
4. Andere financiële vaste activa	0,00	0,00	0,00	0,00	0,00
B. Investeringsen in materiële vaste activa	19.115.862,82	19.398.907,23	67.748.409,03	40.895.185,00	24.947.800,00
1. Gemeenschapsgoederen en bedrijfsmatige materiële vaste activa	19.115.862,82	19.398.907,23	67.748.409,03	40.895.185,00	24.947.800,00
<i>a. Terreinen en gebouwen</i>	<i>9.808.238,22</i>	<i>9.915.295,51</i>	<i>22.604.574,51</i>	<i>26.789.385,00</i>	<i>15.923.000,00</i>
<i>b. Wegen en andere infrastructuur</i>	<i>3.662.831,86</i>	<i>3.666.872,73</i>	<i>18.726.856,29</i>	<i>13.485.000,00</i>	<i>8.424.500,00</i>
<i>c. Roerende goederen</i>	<i>1.258.731,77</i>	<i>1.415.142,77</i>	<i>2.235.576,23</i>	<i>593.300,00</i>	<i>600.300,00</i>
<i>d. Leasing en soortgelijke rechten</i>	<i>4.376.060,98</i>	<i>4.387.596,22</i>	<i>24.047.902,00</i>	<i>0,00</i>	<i>0,00</i>
<i>e. Erfgoed</i>	<i>9.999,99</i>	<i>14.000,00</i>	<i>133.500,00</i>	<i>27.500,00</i>	<i>0,00</i>
2. Andere materiële vaste activa	0,00	0,00	0,00	0,00	0,00
<i>a. Onroerende goederen</i>	<i>0,00</i>	<i>0,00</i>	<i>0,00</i>	<i>0,00</i>	<i>0,00</i>
<i>b. Roerende goederen</i>	<i>0,00</i>	<i>0,00</i>	<i>0,00</i>	<i>0,00</i>	<i>0,00</i>
C. Investeringsen in immateriële vaste activa	0,00	1.500,00	360.000,00	20.000,00	20.000,00
D. Toegestane investeringssubsidies	116.060,47	168.560,41	500.901,77	550.000,00	100.000,00
- aan de districten	0,00	0,00	0,00	0,00	0,00
- aan autonome provinciebedrijven (APB)	0,00	0,00	0,00	0,00	0,00
- aan autonome gemeentebedrijven (AGB)	0,00	0,00	0,00	0,00	0,00
- aan welzijnsverenigingen	0,00	0,00	0,00	0,00	0,00
- aan andere OCMW-verenigingen	0,00	0,00	0,00	0,00	0,00
- aan de politiezone	0,00	0,00	0,00	0,00	0,00
- aan de hulpverleningszone	0,00	0,00	0,00	0,00	0,00
- aan intergemeentelijke samenwerkingsverbanden	0,00	77.511,73	122.488,27	100.000,00	100.000,00
- aan niet-confessionele levensbeschouwelijke gemeenschappen	0,00	0,00	0,00	0,00	0,00
- aan besturen van de eredienst	75.225,18	80.367,68	378.413,50	450.000,00	0,00
- aan andere begunstigden	40.835,29	10.681,00	0,00	0,00	0,00

MIDDELKERKE

Schema T2: Ontvangsten en uitgaven naar economische aard

II. Investeringsontvangsten	Rek 2020	Mjp 2020	Mjp 2021	Mjp 2022	Mjp 2023
A. Verkoop van financiële vaste activa	0,00	0,00	0,00	0,00	0,00
1. Extern verzelfstandigde agentschappen	0,00	0,00	0,00	0,00	0,00
2. Intergemeentelijke samenwerkingsverbanden en soortgelijke entiteiten	0,00	0,00	0,00	0,00	0,00
3. OCMW-verenigingen	0,00	0,00	0,00	0,00	0,00
4. Andere financiële vaste activa	0,00	0,00	0,00	0,00	0,00
B. Verkoop van materiële vaste activa	24.447,85	3.947,85	3.781.937,40	3.268.587,50	6.765.769,00
1. Gemeenschapsgoederen en bedrijfsmatige materiële vaste activa	3.947,85	3.947,85	3.781.937,40	3.268.587,50	6.765.769,00
<i>a. Terreinen en gebouwen</i>	3.947,85	3.947,85	3.781.937,40	3.268.587,50	6.765.769,00
<i>b. Wegen en andere infrastructuur</i>	0,00	0,00	0,00	0,00	0,00
<i>c. Roerende goederen</i>	0,00	0,00	0,00	0,00	0,00
<i>d. Leasing en soortgelijke rechten</i>	0,00	0,00	0,00	0,00	0,00
<i>e. Erfgoed</i>	0,00	0,00	0,00	0,00	0,00
2. Andere materiële vaste activa	20.500,00	0,00	0,00	0,00	0,00
<i>a. Onroerende goederen</i>	20.500,00	0,00	0,00	0,00	0,00
<i>b. Roerende goederen</i>	0,00	0,00	0,00	0,00	0,00
C. Investerings in immateriële vaste activa	0,00	0,00	0,00	0,00	0,00
D. Investeringsubsidies en -schenkingen	3.570.038,11	2.398.715,71	5.217.551,39	7.064.049,61	1.790.165,54
- van de federale overheid	0,00	0,00	0,00	0,00	0,00
- van de Vlaamse overheid	3.279.434,06	2.398.715,71	5.217.551,39	7.064.049,61	1.790.165,54
- van de provincie	210.000,00	0,00	0,00	0,00	0,00
- van de gemeente	0,00	0,00	0,00	0,00	0,00
- van het OCMW	0,00	0,00	0,00	0,00	0,00
- van andere entiteiten	80.604,05	0,00	0,00	0,00	0,00
III. Investeringsaldo	-15.650.537,33	-17.166.304,08	-59.609.822,01	-31.132.547,89	-16.511.865,46
Saldo exploitatie en investeringen	3.106.444,45	-5.581.305,82	-46.274.656,69	-20.328.142,37	-8.083.893,20

MIDDELKERKE

Schema T2: Ontvangsten en uitgaven naar economische aard

I. Financieringsuitgaven	Rek 2020	Mjp 2020	Mjp 2021	Mjp 2022	Mjp 2023
A. Vereffening van financiële schulden	2.912.533,98	3.049.805,50	3.871.091,25	3.868.362,69	4.426.372,03
1. Periodieke aflossingen van opgenome leningen en leasings	2.912.533,98	3.049.805,50	3.871.091,25	3.868.362,69	4.426.372,03
2. Niet-periodieke aflossingen van opgenome leningen en leasings	0,00	0,00	0,00	0,00	0,00
B. Vereffening van niet-financiële schulden	0,00	0,00	0,00	0,00	0,00
C. Toegestane leningen en betalingsuitstel	5,00	0,00	0,00	0,00	0,00
1. Toegestane leningen	5,00	0,00	0,00	0,00	0,00
- aan autonome provinciebedrijven (APB)	0,00	0,00	0,00	0,00	0,00
- aan autonome gemeentebedrijven (AGB)	0,00	0,00	0,00	0,00	0,00
- aan welzijnsverenigingen	0,00	0,00	0,00	0,00	0,00
- aan andere OCMW-verenigingen	0,00	0,00	0,00	0,00	0,00
- aan de politiezone	0,00	0,00	0,00	0,00	0,00
- aan de hulpverleningzone	0,00	0,00	0,00	0,00	0,00
- aan intergemeentelijke samenwerkingsverbanden (IGS)	5,00	0,00	0,00	0,00	0,00
- aan besturen van de eredienst	0,00	0,00	0,00	0,00	0,00
- aan niet-confessionele levensbeschouwelijke gemeenschappen	0,00	0,00	0,00	0,00	0,00
- aan andere bgunstigden	0,00	0,00	0,00	0,00	0,00
2. Toegestaan betalingsuitstel	0,00	0,00	0,00	0,00	0,00
D. Vooruitbetalingen	0,00	0,00	0,00	0,00	0,00
E. Kapitaalsverminderingen	0,00	0,00	0,00	0,00	0,00

MIDDELKERKE

Schema T2: Ontvangsten en uitgaven naar economische aard

II. Financieringsontvangsten	Rek 2020	Mjp 2020	Mjp 2021	Mjp 2022	Mjp 2023
A. Aangaan van financiële schulden	4.235.178,71	4.387.596,22	24.047.902,00	15.900.000,00	12.150.000,00
- opname van leningen en leasings bij financiële instellingen	4.221.713,95	4.362.596,22	0,00	15.900.000,00	12.150.000,00
- opname van leningen en leasings bij andere entiteiten	13.464,76	25.000,00	24.047.902,00	0,00	0,00
B. Aangaan van niet-financiële schulden	0,00	0,00	0,00	0,00	0,00
C. Vereffening van toegestane leningen en betalingsuitstel	469.012,20	469.014,20	470.281,01	471.583,02	405.022,30
1. Terugvordering van toegestane leningen	469.012,20	469.014,20	470.281,01	471.583,02	405.022,30
a. Periodieke terugvorderingen	469.012,20	469.014,20	470.281,01	471.583,02	405.022,30
b. Niet-periodieke terugvorderingen	0,00	0,00	0,00	0,00	0,00
2. Vereffening van betalingsuitstel	0,00	0,00	0,00	0,00	0,00
D. Vereffening van vooruitbetalingen	0,00	0,00	0,00	0,00	0,00
E. Kapitaalsvermeerderingen	0,00	0,00	0,00	0,00	0,00
F. Bijdragen en schenkingen niet gekoppeld aan operationele activiteiten of aan de verwerving van vaste activa	0,00	0,00	0,00	0,00	0,00
III. Financieringssaldo	1.791.651,93	1.806.804,92	20.647.091,76	12.503.220,33	8.128.650,27
Budgettair resultaat van het boekjaar	4.898.096,38	-3.774.500,90	-25.627.564,93	-7.824.922,04	44.757,07

MIDDELKERKE

Schema T2:Ontvangsten en uitgaven naar economische aard

I. Exploitatieuitgaven	Mjp 2024	Mjp 2025
A. Operationele uitgaven	55.502.624,65	55.568.525,05
1. Goederen en diensten	13.820.610,03	13.353.802,95
2. Bezoldigingen, sociale lasten en pensioenen	30.817.625,81	31.102.283,45
<i>a. Politiek personeel</i>	409.379,44	413.473,22
<i>b. Vastbenoemd niet-onderwijzend personeel</i>	10.695.026,59	10.801.976,75
<i>c. Niet-vastbenoemd niet-onderwijzend personeel</i>	16.392.218,30	16.556.139,69
<i>d. Onderwijzend personeel ten laste van het bestuur</i>	40.387,81	40.791,69
<i>e. Onderwijzend personeel ten laste van andere overheden</i>	2.462.640,22	2.487.266,63
<i>f. Andere personeelskosten</i>	701.995,93	685.498,16
<i>g. Pensioenen</i>	115.977,52	117.137,31
3. Individuele hulpverlening door het OCMW	1.657.238,00	1.657.238,00
4. Toegestane werkingssubsidies	9.148.650,81	9.396.700,65
- <i>aan de districten</i>	0,00	0,00
- <i>aan de eigen autonome provinciebedrijven (APB)</i>	0,00	0,00
- <i>aan de eigen autonome gemeentebedrijven (AGB)</i>	170.000,00	170.000,00
- <i>aan welzijnsverenigingen</i>	0,00	0,00
- <i>aan andere OCMW-verenigingen</i>	0,00	0,00
- <i>aan de politiezone</i>	5.858.722,58	6.053.082,53
- <i>aan de hulpverleningszone</i>	1.066.262,00	1.066.262,00
- <i>aan intergemeentelijke samenwerkingsverbanden (IGS)</i>	209.898,00	255.674,00
- <i>aan besturen van de eredienst</i>	469.015,47	478.585,38
- <i>aan niet-confessionele levensbeschouwelijke gemeenschappen</i>	0,00	0,00
- <i>aan andere begunstigden</i>	1.374.752,76	1.373.096,74
5. Andere operationele uitgaven	58.500,00	58.500,00
B. Financiële uitgaven	2.108.760,94	2.098.866,54
1. Rente, commissies en kosten verbonden aan schulden	2.099.210,93	2.089.316,53
- <i>aan financiële instellingen</i>	1.470.205,93	1.484.010,53
- <i>aan andere entiteiten</i>	629.005,00	605.306,00
2. Andere financiële uitgaven	9.550,01	9.550,01
C. Rechthebbenden uit het overschot van het boekjaar	0,00	0,00

MIDDELKERKE

Schema T2: Ontvangsten en uitgaven naar economische aard

II. Exploitatieontvangsten	Mjp 2024	Mjp 2025
A. Operationele ontvangsten	61.977.317,71	62.104.391,20
1. Ontvangsten uit de werking	11.403.634,82	11.413.634,82
2. Fiscale ontvangsten en boetes	35.530.621,96	35.724.180,68
<i>a. Aanvullende belastingen</i>	19.355.871,96	19.549.430,68
- <i>Opcentiemen op de onroerende voorheffing</i>	19.056.567,85	19.247.133,53
- <i>Aanvullende belasting op de personenbelasting</i>	0,00	0,00
- <i>Andere aanvullende belastingen</i>	299.304,11	302.297,15
<i>b. Andere belastingen en boetes</i>	16.174.750,00	16.174.750,00
3. Werkingssubsidies	14.612.463,20	14.535.233,11
<i>a. Algemene werkingssubsidies</i>	8.456.227,72	8.354.371,22
- <i>Gemeentefonds</i>	6.228.827,78	6.055.909,78
- <i>Andere algemene werkingssubsidies</i>	2.227.399,94	2.298.461,44
- <i>van de federale overheid</i>	0,00	0,00
- <i>van de Vlaamse overheid</i>	2.227.399,94	2.298.461,44
- <i>van de provincie</i>	0,00	0,00
- <i>van de gemeente</i>	0,00	0,00
- <i>van het OCMW</i>	0,00	0,00
- <i>van andere entiteiten</i>	0,00	0,00
<i>b. Specifieke werkingssubsidies</i>	6.156.235,48	6.180.861,89
- <i>van de federale overheid</i>	1.909.550,01	1.909.550,01
- <i>van de Vlaamse overheid</i>	4.246.185,47	4.270.811,88
- <i>van de provincie</i>	0,00	0,00
- <i>van de gemeente</i>	0,00	0,00
- <i>van het OCMW</i>	0,00	0,00
- <i>van andere entiteiten</i>	500,00	500,00
4. Recuperatie individuele hulpverlening	51.000,00	51.000,00
5. Andere operationele ontvangsten	379.597,73	380.342,59
B. Financiële ontvangsten	3.324.657,03	3.323.725,47
C. Tussenkost door derden in het tekort van het boekjaar	0,00	0,00
III. Exploitatiesaldo	7.690.589,15	7.760.725,08

MIDDELKERKE

Schema T2: Ontvangsten en uitgaven naar economische aard

I. Investeringsuitgaven	Mjp 2024	Mjp 2025
A. Investerings in financiële vaste activa	0,00	0,00
1. Extern verzelfstandigde agentschappen	0,00	0,00
2. Intergemeentelijke samenwerkingsverbanden en soortgelijke entiteiten	0,00	0,00
3. OCMW-verenigingen	0,00	0,00
4. Andere financiële vaste activa	0,00	0,00
B. Investerings in materiële vaste activa	9.330.800,00	2.254.600,00
1. Gemeenschapsgoederen en bedrijfsmatige materiële vaste activa	9.330.800,00	2.254.600,00
a. Terreinen en gebouwen	6.423.000,00	123.000,00
b. Wegen en andere infrastructuur	2.287.500,00	1.487.500,00
c. Roerende goederen	530.300,00	644.100,00
d. Leasing en soortgelijke rechten	0,00	0,00
e. Erfgoed	90.000,00	0,00
2. Andere materiële vaste activa	0,00	0,00
a. Onroerende goederen	0,00	0,00
b. Roerende goederen	0,00	0,00
C. Investerings in immateriële vaste activa	20.000,00	20.000,00
D. Toegestane investeringssubsidies	100.000,00	100.000,00
- aan de districten	0,00	0,00
- aan autonome provinciebedrijven (APB)	0,00	0,00
- aan autonome gemeentebedrijven (AGB)	0,00	0,00
- aan welzijnsverenigingen	0,00	0,00
- aan andere OCMW-verenigingen	0,00	0,00
- aan de politiezone	0,00	0,00
- aan de hulpverleningszone	0,00	0,00
- aan intergemeentelijke samenwerkingsverbanden	100.000,00	100.000,00
- aan niet-confessionele levensbeschouwelijke gemeenschappen	0,00	0,00
- aan besturen van de eredienst	0,00	0,00
- aan andere begunstigden	0,00	0,00

II. Investeringsontvangsten	Mjp 2024	Mjp 2025
A. Verkoop van financiële vaste activa	0,00	0,00
1. Extern verzelfstandigde agentschappen	0,00	0,00
2. Intergemeentelijke samenwerkingsverbanden en soortgelijke entiteiten	0,00	0,00
3. OCMW-verenigingen	0,00	0,00
4. Andere financiële vaste activa	0,00	0,00
B. Verkoop van materiële vaste activa	0,00	0,00
1. Gemeenschapsgoederen en bedrijfsmatige materiële vaste activa	0,00	0,00
a. Terreinen en gebouwen	0,00	0,00
b. Wegen en andere infrastructuur	0,00	0,00
c. Roerende goederen	0,00	0,00
d. Leasing en soortgelijke rechten	0,00	0,00
e. Erfgoed	0,00	0,00
2. Andere materiële vaste activa	0,00	0,00
a. Onroerende goederen	0,00	0,00
b. Roerende goederen	0,00	0,00
C. Investerings in immateriële vaste activa	0,00	0,00
D. Investeringssubsidies en -schenkingen	762.300,00	3.500.000,00
- van de federale overheid	0,00	0,00
- van de Vlaamse overheid	762.300,00	3.500.000,00
- van de provincie	0,00	0,00
- van de gemeente	0,00	0,00
- van het OCMW	0,00	0,00
- van andere entiteiten	0,00	0,00
III. Investeringsaldo	-8.688.500,00	1.125.400,00

Saldo exploitatie en investeringen	-997.910,85	8.886.125,08
---	--------------------	---------------------

MIDDELKERKE

Schema T2: Ontvangsten en uitgaven naar economische aard

I. Financieringsuitgaven	Mjp 2024	Mjp 2025
A. Vereffening van financiële schulden	4.839.503,55	5.132.326,62
1. Periodieke aflossingen van opgenomen leningen en leasings	4.839.503,55	5.132.326,62
2. Niet-periodieke aflossingen van opgenomen leningen en leasings	0,00	0,00
B. Vereffening van niet-financiële schulden	0,00	0,00
C. Toegestane leningen en betalingsuitstel	0,00	0,00
1. Toegestane leningen	0,00	0,00
- aan autonome provinciebedrijven (APB)	0,00	0,00
- aan autonome gemeentebedrijven (AGB)	0,00	0,00
- aan welzijnsverenigingen	0,00	0,00
- aan andere OCMW-verenigingen	0,00	0,00
- aan de politiezone	0,00	0,00
- aan de hulpverleningzone	0,00	0,00
- aan intergemeentelijke samenwerkingsverbanden (IGS)	0,00	0,00
- aan besturen van de eredienst	0,00	0,00
- aan niet-confessionele levensbeschouwelijke gemeenschappen	0,00	0,00
- aan andere bgunstigden	0,00	0,00
2. Toegestaan betalingsuitstel	0,00	0,00
D. Vooruitbetalingen	0,00	0,00
E. Kapitaalsverminderingen	0,00	0,00

II. Financieringsontvangsten	Mjp 2024	Mjp 2025
A. Aangaan van financiële schulden	5.400.000,00	0,00
- opname van leningen en leasings bij financiële instellingen	5.400.000,00	0,00
- opname van leningen en leasings bij andere entiteiten	0,00	0,00
B. Aangaan van niet-financiële schulden	0,00	0,00
C. Vereffening van toegestane leningen en betalingsuitstel	406.415,23	407.758,82
1. Terugvordering van toegestane leningen	406.415,23	407.758,82
a. Periodieke terugvorderingen	406.415,23	407.758,82
b. Niet-periodieke terugvorderingen	0,00	0,00
2. Vereffening van betalingsuitstel	0,00	0,00
D. Vereffening van vooruitbetalingen	0,00	0,00
E. Kapitaalsvermeerderingen	0,00	0,00
F. Bijdragen en schenkingen niet gekoppeld aan operationele activiteiten of aan de verwerving van vaste activa	0,00	0,00
III. Financieringssaldo	966.911,68	-4.724.567,80
Budgettair resultaat van het boekjaar	-30.999,17	4.161.557,28

3.3. Schema T3 - Investeringsprojecten per prioritaire actie/actieplan

MIDDELKERKE

Schema T3: Investeringsproject: 1.1.3.2: 1.1.3.2 (Actieplan/Actie: 1.1.3 / 1.1.3.2)

	Reeds gerealiseerd		Nog te realiseren			Totaal
	vóór MJP	in MJP	vóór MJP	in MJP	na MJP	
I. UITGAVEN						
A. Investeringsprojecten in financiële vaste activa	0,00	0,00	0,00	0,00	0,00	0,00
1. Extern verzelfstandigde agentschappen	0,00	0,00	0,00	0,00	0,00	0,00
2. Intergemeentelijke samenwerkingsverbanden en soortgelijke entiteiten	0,00	0,00	0,00	0,00	0,00	0,00
3. OCMW-verenigingen	0,00	0,00	0,00	0,00	0,00	0,00
4. Andere financiële vaste activa	0,00	0,00	0,00	0,00	0,00	0,00
B. Investeringsprojecten in materiële vaste activa	0,00	0,00	0,00	2.017.750,00	0,00	2.017.750,00
1. Gemeenschapsgoederen en bedrijfsmatige materiële vaste activa	0,00	0,00	0,00	2.017.750,00	0,00	2.017.750,00
a. Terreinen en gebouwen	0,00	0,00	0,00	0,00	0,00	0,00
b. Wegen en andere infrastructuur	0,00	0,00	0,00	2.017.750,00	0,00	2.017.750,00
c. Roerende goederen	0,00	0,00	0,00	0,00	0,00	0,00
d. Leasing en soortgelijke rechten	0,00	0,00	0,00	0,00	0,00	0,00
e. Erfgoed	0,00	0,00	0,00	0,00	0,00	0,00
2. Andere materiële vaste activa	0,00	0,00	0,00	0,00	0,00	0,00
a. Onroerende goederen	0,00	0,00	0,00	0,00	0,00	0,00
b. Roerende goederen	0,00	0,00	0,00	0,00	0,00	0,00
C. Investeringsprojecten in immateriële vaste activa	0,00	0,00	0,00	120.000,00	0,00	120.000,00
D. Toegestane investeringssubsidies	0,00	0,00	0,00	0,00	0,00	0,00
II. ONTVANGSTEN						
A. Verkoop van financiële vaste activa	0,00	0,00	0,00	0,00	0,00	0,00
1. Extern verzelfstandigde agentschappen	0,00	0,00	0,00	0,00	0,00	0,00
2. Intergemeentelijke samenwerkingsverbanden en soortgelijke entiteiten	0,00	0,00	0,00	0,00	0,00	0,00
3. OCMW-verenigingen	0,00	0,00	0,00	0,00	0,00	0,00
4. Andere financiële vaste activa	0,00	0,00	0,00	0,00	0,00	0,00
B. Verkoop van materiële vaste activa	0,00	0,00	0,00	0,00	0,00	0,00
1. Gemeenschapsgoederen en bedrijfsmatige materiële vaste activa	0,00	0,00	0,00	0,00	0,00	0,00
a. Terreinen en gebouwen	0,00	0,00	0,00	0,00	0,00	0,00
b. Wegen en andere infrastructuur	0,00	0,00	0,00	0,00	0,00	0,00
c. Roerende goederen	0,00	0,00	0,00	0,00	0,00	0,00
d. Leasing en soortgelijke rechten	0,00	0,00	0,00	0,00	0,00	0,00
e. Erfgoed	0,00	0,00	0,00	0,00	0,00	0,00
2. Andere materiële vaste activa	0,00	0,00	0,00	0,00	0,00	0,00
a. Onroerende goederen	0,00	0,00	0,00	0,00	0,00	0,00
b. Roerende goederen	0,00	0,00	0,00	0,00	0,00	0,00
C. Verkoop van immateriële vaste activa	0,00	0,00	0,00	0,00	0,00	0,00
D. Investeringssubsidies en -schenkingen	0,00	0,00	0,00	0,00	0,00	0,00

MIDDELKERKE

Schema T3: Investeringsproject: 1.1.3.6: 1.1.3.6 (Actieplan/Actie: 1.1.3 / 1.1.3.6)

	Reeds gerealiseerd		Nog te realiseren			Totaal
	vóór MJP	in MJP	vóór MJP	in MJP	na MJP	
I. UITGAVEN						
A. Investeringsprojecten in financiële vaste activa	0,00	0,00	0,00	0,00	0,00	0,00
1. Extern verzelfstandigde agentschappen	0,00	0,00	0,00	0,00	0,00	0,00
2. Intergemeentelijke samenwerkingsverbanden en soortgelijke entiteiten	0,00	0,00	0,00	0,00	0,00	0,00
3. OCMW-verenigingen	0,00	0,00	0,00	0,00	0,00	0,00
4. Andere financiële vaste activa	0,00	0,00	0,00	0,00	0,00	0,00
B. Investeringsprojecten in materiële vaste activa	0,00	2.900.831,70	0,00	21.627.275,32	0,00	24.528.107,02
1. Gemeenschapsgoederen en bedrijfsmatige materiële vaste activa	0,00	2.900.831,70	0,00	21.627.275,32	0,00	24.528.107,02
<i>a. Terreinen en gebouwen</i>	<i>0,00</i>	<i>0,00</i>	<i>0,00</i>	<i>0,00</i>	<i>0,00</i>	<i>0,00</i>
<i>b. Wegen en andere infrastructuur</i>	<i>0,00</i>	<i>2.900.831,70</i>	<i>0,00</i>	<i>21.627.275,32</i>	<i>0,00</i>	<i>24.528.107,02</i>
<i>c. Roerende goederen</i>	<i>0,00</i>	<i>0,00</i>	<i>0,00</i>	<i>0,00</i>	<i>0,00</i>	<i>0,00</i>
<i>d. Leasing en soortgelijke rechten</i>	<i>0,00</i>	<i>0,00</i>	<i>0,00</i>	<i>0,00</i>	<i>0,00</i>	<i>0,00</i>
<i>e. Erfgoed</i>	<i>0,00</i>	<i>0,00</i>	<i>0,00</i>	<i>0,00</i>	<i>0,00</i>	<i>0,00</i>
2. Andere materiële vaste activa	0,00	0,00	0,00	0,00	0,00	0,00
<i>a. Onroerende goederen</i>	<i>0,00</i>	<i>0,00</i>	<i>0,00</i>	<i>0,00</i>	<i>0,00</i>	<i>0,00</i>
<i>b. Roerende goederen</i>	<i>0,00</i>	<i>0,00</i>	<i>0,00</i>	<i>0,00</i>	<i>0,00</i>	<i>0,00</i>
C. Investeringsprojecten in immateriële vaste activa	0,00	0,00	0,00	0,00	0,00	0,00
D. Toegestane investeringssubsidies	0,00	0,00	0,00	0,00	0,00	0,00
II. ONTVANGSTEN						
A. Verkoop van financiële vaste activa	0,00	0,00	0,00	0,00	0,00	0,00
1. Extern verzelfstandigde agentschappen	0,00	0,00	0,00	0,00	0,00	0,00
2. Intergemeentelijke samenwerkingsverbanden en soortgelijke entiteiten	0,00	0,00	0,00	0,00	0,00	0,00
3. OCMW-verenigingen	0,00	0,00	0,00	0,00	0,00	0,00
4. Andere financiële vaste activa	0,00	0,00	0,00	0,00	0,00	0,00
B. Verkoop van materiële vaste activa	0,00	0,00	0,00	0,00	0,00	0,00
1. Gemeenschapsgoederen en bedrijfsmatige materiële vaste activa	0,00	0,00	0,00	0,00	0,00	0,00
<i>a. Terreinen en gebouwen</i>	<i>0,00</i>	<i>0,00</i>	<i>0,00</i>	<i>0,00</i>	<i>0,00</i>	<i>0,00</i>
<i>b. Wegen en andere infrastructuur</i>	<i>0,00</i>	<i>0,00</i>	<i>0,00</i>	<i>0,00</i>	<i>0,00</i>	<i>0,00</i>
<i>c. Roerende goederen</i>	<i>0,00</i>	<i>0,00</i>	<i>0,00</i>	<i>0,00</i>	<i>0,00</i>	<i>0,00</i>
<i>d. Leasing en soortgelijke rechten</i>	<i>0,00</i>	<i>0,00</i>	<i>0,00</i>	<i>0,00</i>	<i>0,00</i>	<i>0,00</i>
<i>e. Erfgoed</i>	<i>0,00</i>	<i>0,00</i>	<i>0,00</i>	<i>0,00</i>	<i>0,00</i>	<i>0,00</i>
2. Andere materiële vaste activa	0,00	0,00	0,00	0,00	0,00	0,00
<i>a. Onroerende goederen</i>	<i>0,00</i>	<i>0,00</i>	<i>0,00</i>	<i>0,00</i>	<i>0,00</i>	<i>0,00</i>
<i>b. Roerende goederen</i>	<i>0,00</i>	<i>0,00</i>	<i>0,00</i>	<i>0,00</i>	<i>0,00</i>	<i>0,00</i>
C. Verkoop van immateriële vaste activa	0,00	0,00	0,00	0,00	0,00	0,00
D. Investeringssubsidies en -schenkingen	0,00	3.144.746,29	0,00	11.608.220,42	0,00	14.752.966,71

MIDDELKERKE

Schema T3: Investeringsproject: 1.1.1.1: 1.1.1.1 (Actieplan/Actie: 1.1.1 / 1.1.1.1)

	Reeds gerealiseerd		Nog te realiseren			Totaal
	vóór MJP	in MJP	vóór MJP	in MJP	na MJP	
I. UITGAVEN						
A. Investeringsprojecten in financiële vaste activa	0,00	0,00	0,00	0,00	0,00	0,00
1. Extern verzelfstandigde agentschappen	0,00	0,00	0,00	0,00	0,00	0,00
2. Intergemeentelijke samenwerkingsverbanden en soortgelijke entiteiten	0,00	0,00	0,00	0,00	0,00	0,00
3. OCMW-verenigingen	0,00	0,00	0,00	0,00	0,00	0,00
4. Andere financiële vaste activa	0,00	0,00	0,00	0,00	0,00	0,00
B. Investeringsprojecten in materiële vaste activa	0,00	322.333,29	0,00	53.677.666,71	0,00	54.000.000,00
1. Gemeenschapsgoederen en bedrijfsmatige materiële vaste activa	0,00	322.333,29	0,00	53.677.666,71	0,00	54.000.000,00
<i>a. Terreinen en gebouwen</i>	0,00	322.333,29	0,00	53.677.666,71	0,00	54.000.000,00
<i>b. Wegen en andere infrastructuur</i>	0,00	0,00	0,00	0,00	0,00	0,00
<i>c. Roerende goederen</i>	0,00	0,00	0,00	0,00	0,00	0,00
<i>d. Leasing en soortgelijke rechten</i>	0,00	0,00	0,00	0,00	0,00	0,00
<i>e. Erfgoed</i>	0,00	0,00	0,00	0,00	0,00	0,00
2. Andere materiële vaste activa	0,00	0,00	0,00	0,00	0,00	0,00
<i>a. Onroerende goederen</i>	0,00	0,00	0,00	0,00	0,00	0,00
<i>b. Roerende goederen</i>	0,00	0,00	0,00	0,00	0,00	0,00
C. Investeringsprojecten in immateriële vaste activa	0,00	0,00	0,00	0,00	0,00	0,00
D. Toegestane investeringssubsidies	0,00	0,00	0,00	0,00	0,00	0,00
II. ONTVANGSTEN						
A. Verkoop van financiële vaste activa	0,00	0,00	0,00	0,00	0,00	0,00
1. Extern verzelfstandigde agentschappen	0,00	0,00	0,00	0,00	0,00	0,00
2. Intergemeentelijke samenwerkingsverbanden en soortgelijke entiteiten	0,00	0,00	0,00	0,00	0,00	0,00
3. OCMW-verenigingen	0,00	0,00	0,00	0,00	0,00	0,00
4. Andere financiële vaste activa	0,00	0,00	0,00	0,00	0,00	0,00
B. Verkoop van materiële vaste activa	0,00	0,00	0,00	0,00	0,00	0,00
1. Gemeenschapsgoederen en bedrijfsmatige materiële vaste activa	0,00	0,00	0,00	0,00	0,00	0,00
<i>a. Terreinen en gebouwen</i>	0,00	0,00	0,00	0,00	0,00	0,00
<i>b. Wegen en andere infrastructuur</i>	0,00	0,00	0,00	0,00	0,00	0,00
<i>c. Roerende goederen</i>	0,00	0,00	0,00	0,00	0,00	0,00
<i>d. Leasing en soortgelijke rechten</i>	0,00	0,00	0,00	0,00	0,00	0,00
<i>e. Erfgoed</i>	0,00	0,00	0,00	0,00	0,00	0,00
2. Andere materiële vaste activa	0,00	0,00	0,00	0,00	0,00	0,00
<i>a. Onroerende goederen</i>	0,00	0,00	0,00	0,00	0,00	0,00
<i>b. Roerende goederen</i>	0,00	0,00	0,00	0,00	0,00	0,00
C. Verkoop van immateriële vaste activa	0,00	0,00	0,00	0,00	0,00	0,00
D. Investeringssubsidies en -schenkingen	0,00	0,00	0,00	0,00	0,00	0,00

MIDDELKERKE

Schema T3: Investeringsproject: 1.1.1.2: 1.1.1.2 (Actieplan/Actie: 1.1.1 / 1.1.1.2)

	Reeds gerealiseerd		Nog te realiseren			Totaal
	vóór MJP	in MJP	vóór MJP	in MJP	na MJP	
I. UITGAVEN						
A. Investeringsprojecten in financiële vaste activa	0,00	0,00	0,00	0,00	0,00	0,00
1. Extern verzelfstandigde agentschappen	0,00	0,00	0,00	0,00	0,00	0,00
2. Intergemeentelijke samenwerkingsverbanden en soortgelijke entiteiten	0,00	0,00	0,00	0,00	0,00	0,00
3. OCMW-verenigingen	0,00	0,00	0,00	0,00	0,00	0,00
4. Andere financiële vaste activa	0,00	0,00	0,00	0,00	0,00	0,00
B. Investeringsprojecten in materiële vaste activa	0,00	607.051,99	0,00	14.142.948,01	0,00	14.750.000,00
1. Gemeenschapsgoederen en bedrijfsmatige materiële vaste activa	0,00	607.051,99	0,00	14.142.948,01	0,00	14.750.000,00
<i>a. Terreinen en gebouwen</i>	<i>0,00</i>	<i>0,00</i>	<i>0,00</i>	<i>1.200.000,00</i>	<i>0,00</i>	<i>1.200.000,00</i>
<i>b. Wegen en andere infrastructuur</i>	<i>0,00</i>	<i>607.051,99</i>	<i>0,00</i>	<i>12.942.948,01</i>	<i>0,00</i>	<i>13.550.000,00</i>
<i>c. Roerende goederen</i>	<i>0,00</i>	<i>0,00</i>	<i>0,00</i>	<i>0,00</i>	<i>0,00</i>	<i>0,00</i>
<i>d. Leasing en soortgelijke rechten</i>	<i>0,00</i>	<i>0,00</i>	<i>0,00</i>	<i>0,00</i>	<i>0,00</i>	<i>0,00</i>
<i>e. Erfgoed</i>	<i>0,00</i>	<i>0,00</i>	<i>0,00</i>	<i>0,00</i>	<i>0,00</i>	<i>0,00</i>
2. Andere materiële vaste activa	0,00	0,00	0,00	0,00	0,00	0,00
<i>a. Onroerende goederen</i>	<i>0,00</i>	<i>0,00</i>	<i>0,00</i>	<i>0,00</i>	<i>0,00</i>	<i>0,00</i>
<i>b. Roerende goederen</i>	<i>0,00</i>	<i>0,00</i>	<i>0,00</i>	<i>0,00</i>	<i>0,00</i>	<i>0,00</i>
C. Investeringsprojecten in immateriële vaste activa	0,00	0,00	0,00	0,00	0,00	0,00
D. Toegestane investeringssubsidies	0,00	0,00	0,00	0,00	0,00	0,00
II. ONTVANGSTEN						
A. Verkoop van financiële vaste activa	0,00	0,00	0,00	0,00	0,00	0,00
1. Extern verzelfstandigde agentschappen	0,00	0,00	0,00	0,00	0,00	0,00
2. Intergemeentelijke samenwerkingsverbanden en soortgelijke entiteiten	0,00	0,00	0,00	0,00	0,00	0,00
3. OCMW-verenigingen	0,00	0,00	0,00	0,00	0,00	0,00
4. Andere financiële vaste activa	0,00	0,00	0,00	0,00	0,00	0,00
B. Verkoop van materiële vaste activa	0,00	0,00	0,00	0,00	0,00	0,00
1. Gemeenschapsgoederen en bedrijfsmatige materiële vaste activa	0,00	0,00	0,00	0,00	0,00	0,00
<i>a. Terreinen en gebouwen</i>	<i>0,00</i>	<i>0,00</i>	<i>0,00</i>	<i>0,00</i>	<i>0,00</i>	<i>0,00</i>
<i>b. Wegen en andere infrastructuur</i>	<i>0,00</i>	<i>0,00</i>	<i>0,00</i>	<i>0,00</i>	<i>0,00</i>	<i>0,00</i>
<i>c. Roerende goederen</i>	<i>0,00</i>	<i>0,00</i>	<i>0,00</i>	<i>0,00</i>	<i>0,00</i>	<i>0,00</i>
<i>d. Leasing en soortgelijke rechten</i>	<i>0,00</i>	<i>0,00</i>	<i>0,00</i>	<i>0,00</i>	<i>0,00</i>	<i>0,00</i>
<i>e. Erfgoed</i>	<i>0,00</i>	<i>0,00</i>	<i>0,00</i>	<i>0,00</i>	<i>0,00</i>	<i>0,00</i>
2. Andere materiële vaste activa	0,00	0,00	0,00	0,00	0,00	0,00
<i>a. Onroerende goederen</i>	<i>0,00</i>	<i>0,00</i>	<i>0,00</i>	<i>0,00</i>	<i>0,00</i>	<i>0,00</i>
<i>b. Roerende goederen</i>	<i>0,00</i>	<i>0,00</i>	<i>0,00</i>	<i>0,00</i>	<i>0,00</i>	<i>0,00</i>
C. Verkoop van immateriële vaste activa	0,00	0,00	0,00	0,00	0,00	0,00
D. Investeringssubsidies en -schenkingen	0,00	80.604,05	0,00	800.000,00	0,00	880.604,05

MIDDELKERKE

Schema T3: Investeringsproject: 1.1.1.5: 1.1.1.5 (Actieplan/Actie: 1.1.1 / 1.1.1.5)

	Reeds gerealiseerd		Nog te realiseren			Totaal
	vóór MJP	in MJP	vóór MJP	in MJP	na MJP	
I. UITGAVEN						
A. Investeringsprojecten in financiële vaste activa	0,00	0,00	0,00	0,00	0,00	0,00
1. Extern verzelfstandigde agentschappen	0,00	0,00	0,00	0,00	0,00	0,00
2. Intergemeentelijke samenwerkingsverbanden en soortgelijke entiteiten	0,00	0,00	0,00	0,00	0,00	0,00
3. OCMW-verenigingen	0,00	0,00	0,00	0,00	0,00	0,00
4. Andere financiële vaste activa	0,00	0,00	0,00	0,00	0,00	0,00
B. Investeringsprojecten in materiële vaste activa	0,00	0,00	0,00	7.500,00	0,00	7.500,00
1. Gemeenschapsgoederen en bedrijfsmatige materiële vaste activa	0,00	0,00	0,00	7.500,00	0,00	7.500,00
a. Terreinen en gebouwen	0,00	0,00	0,00	0,00	0,00	0,00
b. Wegen en andere infrastructuur	0,00	0,00	0,00	7.500,00	0,00	7.500,00
c. Roerende goederen	0,00	0,00	0,00	0,00	0,00	0,00
d. Leasing en soortgelijke rechten	0,00	0,00	0,00	0,00	0,00	0,00
e. Erfgoed	0,00	0,00	0,00	0,00	0,00	0,00
2. Andere materiële vaste activa	0,00	0,00	0,00	0,00	0,00	0,00
a. Onroerende goederen	0,00	0,00	0,00	0,00	0,00	0,00
b. Roerende goederen	0,00	0,00	0,00	0,00	0,00	0,00
C. Investeringsprojecten in immateriële vaste activa	0,00	0,00	0,00	0,00	0,00	0,00
D. Toegestane investeringsprojectsubsidies	0,00	0,00	0,00	0,00	0,00	0,00
II. ONTVANGSTEN						
A. Verkoop van financiële vaste activa	0,00	0,00	0,00	0,00	0,00	0,00
1. Extern verzelfstandigde agentschappen	0,00	0,00	0,00	0,00	0,00	0,00
2. Intergemeentelijke samenwerkingsverbanden en soortgelijke entiteiten	0,00	0,00	0,00	0,00	0,00	0,00
3. OCMW-verenigingen	0,00	0,00	0,00	0,00	0,00	0,00
4. Andere financiële vaste activa	0,00	0,00	0,00	0,00	0,00	0,00
B. Verkoop van materiële vaste activa	0,00	0,00	0,00	0,00	0,00	0,00
1. Gemeenschapsgoederen en bedrijfsmatige materiële vaste activa	0,00	0,00	0,00	0,00	0,00	0,00
a. Terreinen en gebouwen	0,00	0,00	0,00	0,00	0,00	0,00
b. Wegen en andere infrastructuur	0,00	0,00	0,00	0,00	0,00	0,00
c. Roerende goederen	0,00	0,00	0,00	0,00	0,00	0,00
d. Leasing en soortgelijke rechten	0,00	0,00	0,00	0,00	0,00	0,00
e. Erfgoed	0,00	0,00	0,00	0,00	0,00	0,00
2. Andere materiële vaste activa	0,00	0,00	0,00	0,00	0,00	0,00
a. Onroerende goederen	0,00	0,00	0,00	0,00	0,00	0,00
b. Roerende goederen	0,00	0,00	0,00	0,00	0,00	0,00
C. Verkoop van immateriële vaste activa	0,00	0,00	0,00	0,00	0,00	0,00
D. Investeringsprojectsubsidies en -schenkingen	0,00	0,00	0,00	0,00	0,00	0,00

MIDDELKERKE

Schema T3: Investeringsproject: 1.1.2.1: 1.1.2.1 (Actieplan/Actie: 1.1.2 / 1.1.2.1)

	Reeds gerealiseerd		Nog te realiseren			Totaal
	vóór MJP	in MJP	vóór MJP	in MJP	na MJP	
I. UITGAVEN						
A. Investeringsprojecten in financiële vaste activa	0,00	0,00	0,00	0,00	0,00	0,00
1. Extern verzelfstandigde agentschappen	0,00	0,00	0,00	0,00	0,00	0,00
2. Intergemeentelijke samenwerkingsverbanden en soortgelijke entiteiten	0,00	0,00	0,00	0,00	0,00	0,00
3. OCMW-verenigingen	0,00	0,00	0,00	0,00	0,00	0,00
4. Andere financiële vaste activa	0,00	0,00	0,00	0,00	0,00	0,00
B. Investeringsprojecten in materiële vaste activa	0,00	4.056,53	0,00	756.943,47	0,00	761.000,00
1. Gemeenschapsgoederen en bedrijfsmatige materiële vaste activa	0,00	4.056,53	0,00	756.943,47	0,00	761.000,00
a. Terreinen en gebouwen	0,00	0,00	0,00	0,00	0,00	0,00
b. Wegen en andere infrastructuur	0,00	4.056,53	0,00	756.943,47	0,00	761.000,00
c. Roerende goederen	0,00	0,00	0,00	0,00	0,00	0,00
d. Leasing en soortgelijke rechten	0,00	0,00	0,00	0,00	0,00	0,00
e. Erfgoed	0,00	0,00	0,00	0,00	0,00	0,00
2. Andere materiële vaste activa	0,00	0,00	0,00	0,00	0,00	0,00
a. Onroerende goederen	0,00	0,00	0,00	0,00	0,00	0,00
b. Roerende goederen	0,00	0,00	0,00	0,00	0,00	0,00
C. Investeringsprojecten in immateriële vaste activa	0,00	0,00	0,00	0,00	0,00	0,00
D. Toegestane investeringssubsidies	0,00	0,00	0,00	0,00	0,00	0,00
II. ONTVANGSTEN						
A. Verkoop van financiële vaste activa	0,00	0,00	0,00	0,00	0,00	0,00
1. Extern verzelfstandigde agentschappen	0,00	0,00	0,00	0,00	0,00	0,00
2. Intergemeentelijke samenwerkingsverbanden en soortgelijke entiteiten	0,00	0,00	0,00	0,00	0,00	0,00
3. OCMW-verenigingen	0,00	0,00	0,00	0,00	0,00	0,00
4. Andere financiële vaste activa	0,00	0,00	0,00	0,00	0,00	0,00
B. Verkoop van materiële vaste activa	0,00	0,00	0,00	0,00	0,00	0,00
1. Gemeenschapsgoederen en bedrijfsmatige materiële vaste activa	0,00	0,00	0,00	0,00	0,00	0,00
a. Terreinen en gebouwen	0,00	0,00	0,00	0,00	0,00	0,00
b. Wegen en andere infrastructuur	0,00	0,00	0,00	0,00	0,00	0,00
c. Roerende goederen	0,00	0,00	0,00	0,00	0,00	0,00
d. Leasing en soortgelijke rechten	0,00	0,00	0,00	0,00	0,00	0,00
e. Erfgoed	0,00	0,00	0,00	0,00	0,00	0,00
2. Andere materiële vaste activa	0,00	0,00	0,00	0,00	0,00	0,00
a. Onroerende goederen	0,00	0,00	0,00	0,00	0,00	0,00
b. Roerende goederen	0,00	0,00	0,00	0,00	0,00	0,00
C. Verkoop van immateriële vaste activa	0,00	0,00	0,00	0,00	0,00	0,00
D. Investeringssubsidies en -schenkingen	0,00	0,00	0,00	0,00	0,00	0,00

MIDDELKERKE

Schema T3: Investeringsproject: 1.1.2.2: 1.1.2.2 (Actieplan/Actie: 1.1.2 / 1.1.2.2)

	Reeds gerealiseerd		Nog te realiseren			Totaal
	vóór MJP	in MJP	vóór MJP	in MJP	na MJP	
I. UITGAVEN						
A. Investeringsprojecten in financiële vaste activa	0,00	0,00	0,00	0,00	0,00	0,00
1. Extern verzelfstandigde agentschappen	0,00	0,00	0,00	0,00	0,00	0,00
2. Intergemeentelijke samenwerkingsverbanden en soortgelijke entiteiten	0,00	0,00	0,00	0,00	0,00	0,00
3. OCMW-verenigingen	0,00	0,00	0,00	0,00	0,00	0,00
4. Andere financiële vaste activa	0,00	0,00	0,00	0,00	0,00	0,00
B. Investeringsprojecten in materiële vaste activa	0,00	319.747,15	0,00	204.812,85	0,00	524.560,00
1. Gemeenschapsgoederen en bedrijfsmatige materiële vaste activa	0,00	319.747,15	0,00	204.812,85	0,00	524.560,00
<i>a. Terreinen en gebouwen</i>	<i>0,00</i>	<i>319.747,15</i>	<i>0,00</i>	<i>204.812,85</i>	<i>0,00</i>	<i>524.560,00</i>
<i>b. Wegen en andere infrastructuur</i>	<i>0,00</i>	<i>0,00</i>	<i>0,00</i>	<i>0,00</i>	<i>0,00</i>	<i>0,00</i>
<i>c. Roerende goederen</i>	<i>0,00</i>	<i>0,00</i>	<i>0,00</i>	<i>0,00</i>	<i>0,00</i>	<i>0,00</i>
<i>d. Leasing en soortgelijke rechten</i>	<i>0,00</i>	<i>0,00</i>	<i>0,00</i>	<i>0,00</i>	<i>0,00</i>	<i>0,00</i>
<i>e. Erfgoed</i>	<i>0,00</i>	<i>0,00</i>	<i>0,00</i>	<i>0,00</i>	<i>0,00</i>	<i>0,00</i>
2. Andere materiële vaste activa	0,00	0,00	0,00	0,00	0,00	0,00
<i>a. Onroerende goederen</i>	<i>0,00</i>	<i>0,00</i>	<i>0,00</i>	<i>0,00</i>	<i>0,00</i>	<i>0,00</i>
<i>b. Roerende goederen</i>	<i>0,00</i>	<i>0,00</i>	<i>0,00</i>	<i>0,00</i>	<i>0,00</i>	<i>0,00</i>
C. Investeringsprojecten in immateriële vaste activa	0,00	0,00	0,00	0,00	0,00	0,00
D. Toegestane investeringsprojecten	0,00	0,00	0,00	0,00	0,00	0,00
II. ONTVANGSTEN						
A. Verkoop van financiële vaste activa	0,00	0,00	0,00	0,00	0,00	0,00
1. Extern verzelfstandigde agentschappen	0,00	0,00	0,00	0,00	0,00	0,00
2. Intergemeentelijke samenwerkingsverbanden en soortgelijke entiteiten	0,00	0,00	0,00	0,00	0,00	0,00
3. OCMW-verenigingen	0,00	0,00	0,00	0,00	0,00	0,00
4. Andere financiële vaste activa	0,00	0,00	0,00	0,00	0,00	0,00
B. Verkoop van materiële vaste activa	0,00	0,00	0,00	0,00	0,00	0,00
1. Gemeenschapsgoederen en bedrijfsmatige materiële vaste activa	0,00	0,00	0,00	0,00	0,00	0,00
<i>a. Terreinen en gebouwen</i>	<i>0,00</i>	<i>0,00</i>	<i>0,00</i>	<i>0,00</i>	<i>0,00</i>	<i>0,00</i>
<i>b. Wegen en andere infrastructuur</i>	<i>0,00</i>	<i>0,00</i>	<i>0,00</i>	<i>0,00</i>	<i>0,00</i>	<i>0,00</i>
<i>c. Roerende goederen</i>	<i>0,00</i>	<i>0,00</i>	<i>0,00</i>	<i>0,00</i>	<i>0,00</i>	<i>0,00</i>
<i>d. Leasing en soortgelijke rechten</i>	<i>0,00</i>	<i>0,00</i>	<i>0,00</i>	<i>0,00</i>	<i>0,00</i>	<i>0,00</i>
<i>e. Erfgoed</i>	<i>0,00</i>	<i>0,00</i>	<i>0,00</i>	<i>0,00</i>	<i>0,00</i>	<i>0,00</i>
2. Andere materiële vaste activa	0,00	0,00	0,00	0,00	0,00	0,00
<i>a. Onroerende goederen</i>	<i>0,00</i>	<i>0,00</i>	<i>0,00</i>	<i>0,00</i>	<i>0,00</i>	<i>0,00</i>
<i>b. Roerende goederen</i>	<i>0,00</i>	<i>0,00</i>	<i>0,00</i>	<i>0,00</i>	<i>0,00</i>	<i>0,00</i>
C. Verkoop van immateriële vaste activa	0,00	0,00	0,00	0,00	0,00	0,00
D. Investeringsprojecten en -schenkingen	0,00	0,00	0,00	512.120,00	0,00	512.120,00

MIDDELKERKE

Schema T3: Investeringsproject: 1.1.2.3: 1.1.2.3 (Actieplan/Actie: 1.1.2 / 1.1.2.3)

	Reeds gerealiseerd		Nog te realiseren			Totaal
	vóór MJP	in MJP	vóór MJP	in MJP	na MJP	
I. UITGAVEN						
A. Investeringsprojecten in financiële vaste activa	0,00	0,00	0,00	0,00	0,00	0,00
1. Extern verzelfstandigde agentschappen	0,00	0,00	0,00	0,00	0,00	0,00
2. Intergemeentelijke samenwerkingsverbanden en soortgelijke entiteiten	0,00	0,00	0,00	0,00	0,00	0,00
3. OCMW-verenigingen	0,00	0,00	0,00	0,00	0,00	0,00
4. Andere financiële vaste activa	0,00	0,00	0,00	0,00	0,00	0,00
B. Investeringsprojecten in materiële vaste activa	0,00	52.030,00	0,00	0,00	0,00	52.030,00
1. Gemeenschapsgoederen en bedrijfsmatige materiële vaste activa	0,00	52.030,00	0,00	0,00	0,00	52.030,00
<i>a. Terreinen en gebouwen</i>	0,00	0,00	0,00	0,00	0,00	0,00
<i>b. Wegen en andere infrastructuur</i>	0,00	0,00	0,00	0,00	0,00	0,00
<i>c. Roerende goederen</i>	0,00	52.030,00	0,00	0,00	0,00	52.030,00
<i>d. Leasing en soortgelijke rechten</i>	0,00	0,00	0,00	0,00	0,00	0,00
<i>e. Erfgoed</i>	0,00	0,00	0,00	0,00	0,00	0,00
2. Andere materiële vaste activa	0,00	0,00	0,00	0,00	0,00	0,00
<i>a. Onroerende goederen</i>	0,00	0,00	0,00	0,00	0,00	0,00
<i>b. Roerende goederen</i>	0,00	0,00	0,00	0,00	0,00	0,00
C. Investeringsprojecten in immateriële vaste activa	0,00	0,00	0,00	0,00	0,00	0,00
D. Toegestane investeringssubsidies	0,00	0,00	0,00	0,00	0,00	0,00
II. ONTVANGSTEN						
A. Verkoop van financiële vaste activa	0,00	0,00	0,00	0,00	0,00	0,00
1. Extern verzelfstandigde agentschappen	0,00	0,00	0,00	0,00	0,00	0,00
2. Intergemeentelijke samenwerkingsverbanden en soortgelijke entiteiten	0,00	0,00	0,00	0,00	0,00	0,00
3. OCMW-verenigingen	0,00	0,00	0,00	0,00	0,00	0,00
4. Andere financiële vaste activa	0,00	0,00	0,00	0,00	0,00	0,00
B. Verkoop van materiële vaste activa	0,00	0,00	0,00	0,00	0,00	0,00
1. Gemeenschapsgoederen en bedrijfsmatige materiële vaste activa	0,00	0,00	0,00	0,00	0,00	0,00
<i>a. Terreinen en gebouwen</i>	0,00	0,00	0,00	0,00	0,00	0,00
<i>b. Wegen en andere infrastructuur</i>	0,00	0,00	0,00	0,00	0,00	0,00
<i>c. Roerende goederen</i>	0,00	0,00	0,00	0,00	0,00	0,00
<i>d. Leasing en soortgelijke rechten</i>	0,00	0,00	0,00	0,00	0,00	0,00
<i>e. Erfgoed</i>	0,00	0,00	0,00	0,00	0,00	0,00
2. Andere materiële vaste activa	0,00	0,00	0,00	0,00	0,00	0,00
<i>a. Onroerende goederen</i>	0,00	0,00	0,00	0,00	0,00	0,00
<i>b. Roerende goederen</i>	0,00	0,00	0,00	0,00	0,00	0,00
C. Verkoop van immateriële vaste activa	0,00	0,00	0,00	0,00	0,00	0,00
D. Investeringssubsidies en -schenkingen	0,00	0,00	0,00	0,00	0,00	0,00

MIDDELKERKE

Schema T3: Investeringsproject: 1.1.3.1: 1.1.3.1 (Actieplan/Actie: 1.1.3 / 1.1.3.1)

	Reeds gerealiseerd		Nog te realiseren			Totaal
	vóór MJP	in MJP	vóór MJP	in MJP	na MJP	
I. UITGAVEN						
A. Investeringsprojecten in financiële vaste activa	0,00	0,00	0,00	0,00	0,00	0,00
1. Extern verzelfstandigde agentschappen	0,00	0,00	0,00	0,00	0,00	0,00
2. Intergemeentelijke samenwerkingsverbanden en soortgelijke entiteiten	0,00	0,00	0,00	0,00	0,00	0,00
3. OCMW-verenigingen	0,00	0,00	0,00	0,00	0,00	0,00
4. Andere financiële vaste activa	0,00	0,00	0,00	0,00	0,00	0,00
B. Investeringsprojecten in materiële vaste activa	0,00	0,00	0,00	0,00	0,00	0,00
1. Gemeenschapsgoederen en bedrijfsmatige materiële vaste activa	0,00	0,00	0,00	0,00	0,00	0,00
<i>a. Terreinen en gebouwen</i>	0,00	0,00	0,00	0,00	0,00	0,00
<i>b. Wegen en andere infrastructuur</i>	0,00	0,00	0,00	0,00	0,00	0,00
<i>c. Roerende goederen</i>	0,00	0,00	0,00	0,00	0,00	0,00
<i>d. Leasing en soortgelijke rechten</i>	0,00	0,00	0,00	0,00	0,00	0,00
<i>e. Erfgoed</i>	0,00	0,00	0,00	0,00	0,00	0,00
2. Andere materiële vaste activa	0,00	0,00	0,00	0,00	0,00	0,00
<i>a. Onroerende goederen</i>	0,00	0,00	0,00	0,00	0,00	0,00
<i>b. Roerende goederen</i>	0,00	0,00	0,00	0,00	0,00	0,00
C. Investeringsprojecten in immateriële vaste activa	0,00	0,00	0,00	100.000,00	0,00	100.000,00
D. Toegestane investeringssubsidies	0,00	0,00	0,00	0,00	0,00	0,00
II. ONTVANGSTEN						
A. Verkoop van financiële vaste activa	0,00	0,00	0,00	0,00	0,00	0,00
1. Extern verzelfstandigde agentschappen	0,00	0,00	0,00	0,00	0,00	0,00
2. Intergemeentelijke samenwerkingsverbanden en soortgelijke entiteiten	0,00	0,00	0,00	0,00	0,00	0,00
3. OCMW-verenigingen	0,00	0,00	0,00	0,00	0,00	0,00
4. Andere financiële vaste activa	0,00	0,00	0,00	0,00	0,00	0,00
B. Verkoop van materiële vaste activa	0,00	0,00	0,00	0,00	0,00	0,00
1. Gemeenschapsgoederen en bedrijfsmatige materiële vaste activa	0,00	0,00	0,00	0,00	0,00	0,00
<i>a. Terreinen en gebouwen</i>	0,00	0,00	0,00	0,00	0,00	0,00
<i>b. Wegen en andere infrastructuur</i>	0,00	0,00	0,00	0,00	0,00	0,00
<i>c. Roerende goederen</i>	0,00	0,00	0,00	0,00	0,00	0,00
<i>d. Leasing en soortgelijke rechten</i>	0,00	0,00	0,00	0,00	0,00	0,00
<i>e. Erfgoed</i>	0,00	0,00	0,00	0,00	0,00	0,00
2. Andere materiële vaste activa	0,00	0,00	0,00	0,00	0,00	0,00
<i>a. Onroerende goederen</i>	0,00	0,00	0,00	0,00	0,00	0,00
<i>b. Roerende goederen</i>	0,00	0,00	0,00	0,00	0,00	0,00
C. Verkoop van immateriële vaste activa	0,00	0,00	0,00	0,00	0,00	0,00
D. Investeringsprojecten en -schenkingen	0,00	0,00	0,00	0,00	0,00	0,00

MIDDELKERKE

Schema T3: Investeringsproject: 1.1.3.4: 1.1.3.4 (Actieplan/Actie: 1.1.3 / 1.1.3.4)

	Reeds gerealiseerd		Nog te realiseren			Totaal
	vóór MJP	in MJP	vóór MJP	in MJP	na MJP	
I. UITGAVEN						
A. Investerings in financiële vaste activa	0,00	0,00	0,00	0,00	0,00	0,00
1. Extern verzelfstandigde agentschappen	0,00	0,00	0,00	0,00	0,00	0,00
2. Intergemeentelijke samenwerkingsverbanden en soortgelijke entiteiten	0,00	0,00	0,00	0,00	0,00	0,00
3. OCMW-verenigingen	0,00	0,00	0,00	0,00	0,00	0,00
4. Andere financiële vaste activa	0,00	0,00	0,00	0,00	0,00	0,00
B. Investerings in materiële vaste activa	0,00	0,00	0,00	0,00	0,00	0,00
1. Gemeenschapsgoederen en bedrijfsmatige materiële vaste activa	0,00	0,00	0,00	0,00	0,00	0,00
<i>a. Terreinen en gebouwen</i>	0,00	0,00	0,00	0,00	0,00	0,00
<i>b. Wegen en andere infrastructuur</i>	0,00	0,00	0,00	0,00	0,00	0,00
<i>c. Roerende goederen</i>	0,00	0,00	0,00	0,00	0,00	0,00
<i>d. Leasing en soortgelijke rechten</i>	0,00	0,00	0,00	0,00	0,00	0,00
<i>e. Erfgoed</i>	0,00	0,00	0,00	0,00	0,00	0,00
2. Andere materiële vaste activa	0,00	0,00	0,00	0,00	0,00	0,00
<i>a. Onroerende goederen</i>	0,00	0,00	0,00	0,00	0,00	0,00
<i>b. Roerende goederen</i>	0,00	0,00	0,00	0,00	0,00	0,00
C. Investerings in immateriële vaste activa	0,00	0,00	0,00	170.000,00	0,00	170.000,00
D. Toegestane investeringssubsidies	0,00	0,00	0,00	0,00	0,00	0,00
II. ONTVANGSTEN						
A. Verkoop van financiële vaste activa	0,00	0,00	0,00	0,00	0,00	0,00
1. Extern verzelfstandigde agentschappen	0,00	0,00	0,00	0,00	0,00	0,00
2. Intergemeentelijke samenwerkingsverbanden en soortgelijke entiteiten	0,00	0,00	0,00	0,00	0,00	0,00
3. OCMW-verenigingen	0,00	0,00	0,00	0,00	0,00	0,00
4. Andere financiële vaste activa	0,00	0,00	0,00	0,00	0,00	0,00
B. Verkoop van materiële vaste activa	0,00	0,00	0,00	0,00	0,00	0,00
1. Gemeenschapsgoederen en bedrijfsmatige materiële vaste activa	0,00	0,00	0,00	0,00	0,00	0,00
<i>a. Terreinen en gebouwen</i>	0,00	0,00	0,00	0,00	0,00	0,00
<i>b. Wegen en andere infrastructuur</i>	0,00	0,00	0,00	0,00	0,00	0,00
<i>c. Roerende goederen</i>	0,00	0,00	0,00	0,00	0,00	0,00
<i>d. Leasing en soortgelijke rechten</i>	0,00	0,00	0,00	0,00	0,00	0,00
<i>e. Erfgoed</i>	0,00	0,00	0,00	0,00	0,00	0,00
2. Andere materiële vaste activa	0,00	0,00	0,00	0,00	0,00	0,00
<i>a. Onroerende goederen</i>	0,00	0,00	0,00	0,00	0,00	0,00
<i>b. Roerende goederen</i>	0,00	0,00	0,00	0,00	0,00	0,00
C. Verkoop van immateriële vaste activa	0,00	0,00	0,00	0,00	0,00	0,00
D. Investeringsubsidies en -schenkingen	0,00	0,00	0,00	0,00	0,00	0,00

MIDDELKERKE

Schema T3: Investeringsproject: 1.1.3.5: 1.1.3.5 (Actieplan/Actie: 1.1.3 / 1.1.3.5)

	Reeds gerealiseerd		Nog te realiseren			Totaal
	vóór MJP	in MJP	vóór MJP	in MJP	na MJP	
I. UITGAVEN						
A. Investeringsprojecten in financiële vaste activa	0,00	0,00	0,00	0,00	0,00	0,00
1. Extern verzelfstandigde agentschappen	0,00	0,00	0,00	0,00	0,00	0,00
2. Intergemeentelijke samenwerkingsverbanden en soortgelijke entiteiten	0,00	0,00	0,00	0,00	0,00	0,00
3. OCMW-verenigingen	0,00	0,00	0,00	0,00	0,00	0,00
4. Andere financiële vaste activa	0,00	0,00	0,00	0,00	0,00	0,00
B. Investeringsprojecten in materiële vaste activa	0,00	39.206,29	0,00	2.570.793,71	0,00	2.610.000,00
1. Gemeenschapsgoederen en bedrijfsmatige materiële vaste activa	0,00	39.206,29	0,00	2.570.793,71	0,00	2.610.000,00
<i>a. Terreinen en gebouwen</i>	0,00	0,00	0,00	0,00	0,00	0,00
<i>b. Wegen en andere infrastructuur</i>	0,00	39.206,29	0,00	2.570.793,71	0,00	2.610.000,00
<i>c. Roerende goederen</i>	0,00	0,00	0,00	0,00	0,00	0,00
<i>d. Leasing en soortgelijke rechten</i>	0,00	0,00	0,00	0,00	0,00	0,00
<i>e. Erfgoed</i>	0,00	0,00	0,00	0,00	0,00	0,00
2. Andere materiële vaste activa	0,00	0,00	0,00	0,00	0,00	0,00
<i>a. Onroerende goederen</i>	0,00	0,00	0,00	0,00	0,00	0,00
<i>b. Roerende goederen</i>	0,00	0,00	0,00	0,00	0,00	0,00
C. Investeringsprojecten in immateriële vaste activa	0,00	0,00	0,00	0,00	0,00	0,00
D. Toegestane investeringssubsidies	0,00	0,00	0,00	0,00	0,00	0,00
II. ONTVANGSTEN						
A. Verkoop van financiële vaste activa	0,00	0,00	0,00	0,00	0,00	0,00
1. Extern verzelfstandigde agentschappen	0,00	0,00	0,00	0,00	0,00	0,00
2. Intergemeentelijke samenwerkingsverbanden en soortgelijke entiteiten	0,00	0,00	0,00	0,00	0,00	0,00
3. OCMW-verenigingen	0,00	0,00	0,00	0,00	0,00	0,00
4. Andere financiële vaste activa	0,00	0,00	0,00	0,00	0,00	0,00
B. Verkoop van materiële vaste activa	0,00	0,00	0,00	0,00	0,00	0,00
1. Gemeenschapsgoederen en bedrijfsmatige materiële vaste activa	0,00	0,00	0,00	0,00	0,00	0,00
<i>a. Terreinen en gebouwen</i>	0,00	0,00	0,00	0,00	0,00	0,00
<i>b. Wegen en andere infrastructuur</i>	0,00	0,00	0,00	0,00	0,00	0,00
<i>c. Roerende goederen</i>	0,00	0,00	0,00	0,00	0,00	0,00
<i>d. Leasing en soortgelijke rechten</i>	0,00	0,00	0,00	0,00	0,00	0,00
<i>e. Erfgoed</i>	0,00	0,00	0,00	0,00	0,00	0,00
2. Andere materiële vaste activa	0,00	0,00	0,00	0,00	0,00	0,00
<i>a. Onroerende goederen</i>	0,00	0,00	0,00	0,00	0,00	0,00
<i>b. Roerende goederen</i>	0,00	0,00	0,00	0,00	0,00	0,00
C. Verkoop van immateriële vaste activa	0,00	0,00	0,00	0,00	0,00	0,00
D. Investeringssubsidies en -schenkingen	0,00	0,00	0,00	0,00	0,00	0,00

MIDDELKERKE

Schema T3: Investeringsproject: 1.2.2.2: 1.2.2.2 (Actieplan/Actie: 1.2.2 / 1.2.2.2)

	Reeds gerealiseerd		Nog te realiseren			Totaal
	vóór MJP	in MJP	vóór MJP	in MJP	na MJP	
I. UITGAVEN						
A. Investeringsprojecten in financiële vaste activa	0,00	0,00	0,00	0,00	0,00	0,00
1. Extern verzelfstandigde agentschappen	0,00	0,00	0,00	0,00	0,00	0,00
2. Intergemeentelijke samenwerkingsverbanden en soortgelijke entiteiten	0,00	0,00	0,00	0,00	0,00	0,00
3. OCMW-verenigingen	0,00	0,00	0,00	0,00	0,00	0,00
4. Andere financiële vaste activa	0,00	0,00	0,00	0,00	0,00	0,00
B. Investeringsprojecten in materiële vaste activa	0,00	44.801,70	0,00	1.242.698,30	0,00	1.287.500,00
1. Gemeenschapsgoederen en bedrijfsmatige materiële vaste activa	0,00	44.801,70	0,00	1.242.698,30	0,00	1.287.500,00
<i>a. Terreinen en gebouwen</i>	<i>0,00</i>	<i>0,00</i>	<i>0,00</i>	<i>0,00</i>	<i>0,00</i>	<i>0,00</i>
<i>b. Wegen en andere infrastructuur</i>	<i>0,00</i>	<i>43.454,97</i>	<i>0,00</i>	<i>1.179.545,03</i>	<i>0,00</i>	<i>1.223.000,00</i>
<i>c. Roerende goederen</i>	<i>0,00</i>	<i>1.346,73</i>	<i>0,00</i>	<i>63.153,27</i>	<i>0,00</i>	<i>64.500,00</i>
<i>d. Leasing en soortgelijke rechten</i>	<i>0,00</i>	<i>0,00</i>	<i>0,00</i>	<i>0,00</i>	<i>0,00</i>	<i>0,00</i>
<i>e. Erfgoed</i>	<i>0,00</i>	<i>0,00</i>	<i>0,00</i>	<i>0,00</i>	<i>0,00</i>	<i>0,00</i>
2. Andere materiële vaste activa	0,00	0,00	0,00	0,00	0,00	0,00
<i>a. Onroerende goederen</i>	<i>0,00</i>	<i>0,00</i>	<i>0,00</i>	<i>0,00</i>	<i>0,00</i>	<i>0,00</i>
<i>b. Roerende goederen</i>	<i>0,00</i>	<i>0,00</i>	<i>0,00</i>	<i>0,00</i>	<i>0,00</i>	<i>0,00</i>
C. Investeringsprojecten in immateriële vaste activa	0,00	0,00	0,00	0,00	0,00	0,00
D. Toegestane investeringssubsidies	0,00	0,00	0,00	0,00	0,00	0,00
II. ONTVANGSTEN						
A. Verkoop van financiële vaste activa	0,00	0,00	0,00	0,00	0,00	0,00
1. Extern verzelfstandigde agentschappen	0,00	0,00	0,00	0,00	0,00	0,00
2. Intergemeentelijke samenwerkingsverbanden en soortgelijke entiteiten	0,00	0,00	0,00	0,00	0,00	0,00
3. OCMW-verenigingen	0,00	0,00	0,00	0,00	0,00	0,00
4. Andere financiële vaste activa	0,00	0,00	0,00	0,00	0,00	0,00
B. Verkoop van materiële vaste activa	0,00	0,00	0,00	0,00	0,00	0,00
1. Gemeenschapsgoederen en bedrijfsmatige materiële vaste activa	0,00	0,00	0,00	0,00	0,00	0,00
<i>a. Terreinen en gebouwen</i>	<i>0,00</i>	<i>0,00</i>	<i>0,00</i>	<i>0,00</i>	<i>0,00</i>	<i>0,00</i>
<i>b. Wegen en andere infrastructuur</i>	<i>0,00</i>	<i>0,00</i>	<i>0,00</i>	<i>0,00</i>	<i>0,00</i>	<i>0,00</i>
<i>c. Roerende goederen</i>	<i>0,00</i>	<i>0,00</i>	<i>0,00</i>	<i>0,00</i>	<i>0,00</i>	<i>0,00</i>
<i>d. Leasing en soortgelijke rechten</i>	<i>0,00</i>	<i>0,00</i>	<i>0,00</i>	<i>0,00</i>	<i>0,00</i>	<i>0,00</i>
<i>e. Erfgoed</i>	<i>0,00</i>	<i>0,00</i>	<i>0,00</i>	<i>0,00</i>	<i>0,00</i>	<i>0,00</i>
2. Andere materiële vaste activa	0,00	0,00	0,00	0,00	0,00	0,00
<i>a. Onroerende goederen</i>	<i>0,00</i>	<i>0,00</i>	<i>0,00</i>	<i>0,00</i>	<i>0,00</i>	<i>0,00</i>
<i>b. Roerende goederen</i>	<i>0,00</i>	<i>0,00</i>	<i>0,00</i>	<i>0,00</i>	<i>0,00</i>	<i>0,00</i>
C. Verkoop van immateriële vaste activa	0,00	0,00	0,00	0,00	0,00	0,00
D. Investeringssubsidies en -schenkingen	0,00	0,00	0,00	0,00	0,00	0,00

MIDDELKERKE

Schema T3: Investeringsproject: 1.2.3.1: 1.2.3.1 (Actieplan/Actie: 1.2.3 / 1.2.3.1)

	Reeds gerealiseerd		Nog te realiseren			Totaal
	vóór MJP	in MJP	vóór MJP	in MJP	na MJP	
I. UITGAVEN						
A. Investerings in financiële vaste activa	0,00	0,00	0,00	0,00	0,00	0,00
1. Extern verzelfstandigde agentschappen	0,00	0,00	0,00	0,00	0,00	0,00
2. Intergemeentelijke samenwerkingsverbanden en soortgelijke entiteiten	0,00	0,00	0,00	0,00	0,00	0,00
3. OCMW-verenigingen	0,00	0,00	0,00	0,00	0,00	0,00
4. Andere financiële vaste activa	0,00	0,00	0,00	0,00	0,00	0,00
B. Investerings in materiële vaste activa	0,00	0,00	0,00	120.000,00	0,00	120.000,00
1. Gemeenschapsgoederen en bedrijfsmatige materiële vaste activa	0,00	0,00	0,00	120.000,00	0,00	120.000,00
<i>a. Terreinen en gebouwen</i>	<i>0,00</i>	<i>0,00</i>	<i>0,00</i>	<i>0,00</i>	<i>0,00</i>	<i>0,00</i>
<i>b. Wegen en andere infrastructuur</i>	<i>0,00</i>	<i>0,00</i>	<i>0,00</i>	<i>120.000,00</i>	<i>0,00</i>	<i>120.000,00</i>
<i>c. Roerende goederen</i>	<i>0,00</i>	<i>0,00</i>	<i>0,00</i>	<i>0,00</i>	<i>0,00</i>	<i>0,00</i>
<i>d. Leasing en soortgelijke rechten</i>	<i>0,00</i>	<i>0,00</i>	<i>0,00</i>	<i>0,00</i>	<i>0,00</i>	<i>0,00</i>
<i>e. Erfgoed</i>	<i>0,00</i>	<i>0,00</i>	<i>0,00</i>	<i>0,00</i>	<i>0,00</i>	<i>0,00</i>
2. Andere materiële vaste activa	0,00	0,00	0,00	0,00	0,00	0,00
<i>a. Onroerende goederen</i>	<i>0,00</i>	<i>0,00</i>	<i>0,00</i>	<i>0,00</i>	<i>0,00</i>	<i>0,00</i>
<i>b. Roerende goederen</i>	<i>0,00</i>	<i>0,00</i>	<i>0,00</i>	<i>0,00</i>	<i>0,00</i>	<i>0,00</i>
C. Investerings in immateriële vaste activa	0,00	0,00	0,00	0,00	0,00	0,00
D. Toegestane investeringssubsidies	0,00	0,00	0,00	0,00	0,00	0,00
II. ONTVANGSTEN						
A. Verkoop van financiële vaste activa	0,00	0,00	0,00	0,00	0,00	0,00
1. Extern verzelfstandigde agentschappen	0,00	0,00	0,00	0,00	0,00	0,00
2. Intergemeentelijke samenwerkingsverbanden en soortgelijke entiteiten	0,00	0,00	0,00	0,00	0,00	0,00
3. OCMW-verenigingen	0,00	0,00	0,00	0,00	0,00	0,00
4. Andere financiële vaste activa	0,00	0,00	0,00	0,00	0,00	0,00
B. Verkoop van materiële vaste activa	0,00	0,00	0,00	0,00	0,00	0,00
1. Gemeenschapsgoederen en bedrijfsmatige materiële vaste activa	0,00	0,00	0,00	0,00	0,00	0,00
<i>a. Terreinen en gebouwen</i>	<i>0,00</i>	<i>0,00</i>	<i>0,00</i>	<i>0,00</i>	<i>0,00</i>	<i>0,00</i>
<i>b. Wegen en andere infrastructuur</i>	<i>0,00</i>	<i>0,00</i>	<i>0,00</i>	<i>0,00</i>	<i>0,00</i>	<i>0,00</i>
<i>c. Roerende goederen</i>	<i>0,00</i>	<i>0,00</i>	<i>0,00</i>	<i>0,00</i>	<i>0,00</i>	<i>0,00</i>
<i>d. Leasing en soortgelijke rechten</i>	<i>0,00</i>	<i>0,00</i>	<i>0,00</i>	<i>0,00</i>	<i>0,00</i>	<i>0,00</i>
<i>e. Erfgoed</i>	<i>0,00</i>	<i>0,00</i>	<i>0,00</i>	<i>0,00</i>	<i>0,00</i>	<i>0,00</i>
2. Andere materiële vaste activa	0,00	0,00	0,00	0,00	0,00	0,00
<i>a. Onroerende goederen</i>	<i>0,00</i>	<i>0,00</i>	<i>0,00</i>	<i>0,00</i>	<i>0,00</i>	<i>0,00</i>
<i>b. Roerende goederen</i>	<i>0,00</i>	<i>0,00</i>	<i>0,00</i>	<i>0,00</i>	<i>0,00</i>	<i>0,00</i>
C. Verkoop van immateriële vaste activa	0,00	0,00	0,00	0,00	0,00	0,00
D. Investeringsubsidies en -schenkingen	0,00	0,00	0,00	0,00	0,00	0,00

MIDDELKERKE

Schema T3: Investeringsproject: 2.1.2.1: 2.1.2.1 (Actieplan/Actie: 2.1.2 / 2.1.2.1)

	Reeds gerealiseerd		Nog te realiseren			Totaal
	vóór MJP	in MJP	vóór MJP	in MJP	na MJP	
I. UITGAVEN						
A. Investerings in financiële vaste activa	0,00	0,00	0,00	0,00	0,00	0,00
1. Extern verzelfstandigde agentschappen	0,00	0,00	0,00	0,00	0,00	0,00
2. Intergemeentelijke samenwerkingsverbanden en soortgelijke entiteiten	0,00	0,00	0,00	0,00	0,00	0,00
3. OCMW-verenigingen	0,00	0,00	0,00	0,00	0,00	0,00
4. Andere financiële vaste activa	0,00	0,00	0,00	0,00	0,00	0,00
B. Investerings in materiële vaste activa	0,00	1.958,99	0,00	58.000,00	0,00	59.958,99
1. Gemeenschapsgoederen en bedrijfsmatige materiële vaste activa	0,00	1.958,99	0,00	58.000,00	0,00	59.958,99
<i>a. Terreinen en gebouwen</i>	0,00	0,00	0,00	0,00	0,00	0,00
<i>b. Wegen en andere infrastructuur</i>	0,00	0,00	0,00	0,00	0,00	0,00
<i>c. Roerende goederen</i>	0,00	1.958,99	0,00	58.000,00	0,00	59.958,99
<i>d. Leasing en soortgelijke rechten</i>	0,00	0,00	0,00	0,00	0,00	0,00
<i>e. Erfgoed</i>	0,00	0,00	0,00	0,00	0,00	0,00
2. Andere materiële vaste activa	0,00	0,00	0,00	0,00	0,00	0,00
<i>a. Onroerende goederen</i>	0,00	0,00	0,00	0,00	0,00	0,00
<i>b. Roerende goederen</i>	0,00	0,00	0,00	0,00	0,00	0,00
C. Investerings in immateriële vaste activa	0,00	0,00	0,00	0,00	0,00	0,00
D. Toegestane investeringssubsidies	0,00	0,00	0,00	0,00	0,00	0,00
II. ONTVANGSTEN						
A. Verkoop van financiële vaste activa	0,00	0,00	0,00	0,00	0,00	0,00
1. Extern verzelfstandigde agentschappen	0,00	0,00	0,00	0,00	0,00	0,00
2. Intergemeentelijke samenwerkingsverbanden en soortgelijke entiteiten	0,00	0,00	0,00	0,00	0,00	0,00
3. OCMW-verenigingen	0,00	0,00	0,00	0,00	0,00	0,00
4. Andere financiële vaste activa	0,00	0,00	0,00	0,00	0,00	0,00
B. Verkoop van materiële vaste activa	0,00	0,00	0,00	0,00	0,00	0,00
1. Gemeenschapsgoederen en bedrijfsmatige materiële vaste activa	0,00	0,00	0,00	0,00	0,00	0,00
<i>a. Terreinen en gebouwen</i>	0,00	0,00	0,00	0,00	0,00	0,00
<i>b. Wegen en andere infrastructuur</i>	0,00	0,00	0,00	0,00	0,00	0,00
<i>c. Roerende goederen</i>	0,00	0,00	0,00	0,00	0,00	0,00
<i>d. Leasing en soortgelijke rechten</i>	0,00	0,00	0,00	0,00	0,00	0,00
<i>e. Erfgoed</i>	0,00	0,00	0,00	0,00	0,00	0,00
2. Andere materiële vaste activa	0,00	0,00	0,00	0,00	0,00	0,00
<i>a. Onroerende goederen</i>	0,00	0,00	0,00	0,00	0,00	0,00
<i>b. Roerende goederen</i>	0,00	0,00	0,00	0,00	0,00	0,00
C. Verkoop van immateriële vaste activa	0,00	0,00	0,00	0,00	0,00	0,00
D. Investeringssubsidies en -schenkingen	0,00	0,00	0,00	0,00	0,00	0,00

MIDDELKERKE

Schema T3: Investeringsproject: 2.1.2.2: 2.1.2.2 (Actieplan/Actie: 2.1.2 / 2.1.2.2)

	Reeds gerealiseerd		Nog te realiseren			Totaal
	vóór MJP	in MJP	vóór MJP	in MJP	na MJP	
I. UITGAVEN						
A. Investerings in financiële vaste activa	0,00	0,00	0,00	0,00	0,00	0,00
1. Extern verzelfstandigde agentschappen	0,00	0,00	0,00	0,00	0,00	0,00
2. Intergemeentelijke samenwerkingsverbanden en soortgelijke entiteiten	0,00	0,00	0,00	0,00	0,00	0,00
3. OCMW-verenigingen	0,00	0,00	0,00	0,00	0,00	0,00
4. Andere financiële vaste activa	0,00	0,00	0,00	0,00	0,00	0,00
B. Investerings in materiële vaste activa	0,00	22.067,42	0,00	1.626,24	0,00	23.693,66
1. Gemeenschapsgoederen en bedrijfsmatige materiële vaste activa	0,00	22.067,42	0,00	1.626,24	0,00	23.693,66
<i>a. Terreinen en gebouwen</i>	<i>0,00</i>	<i>0,00</i>	<i>0,00</i>	<i>0,00</i>	<i>0,00</i>	<i>0,00</i>
<i>b. Wegen en andere infrastructuur</i>	<i>0,00</i>	<i>0,00</i>	<i>0,00</i>	<i>0,00</i>	<i>0,00</i>	<i>0,00</i>
<i>c. Roerende goederen</i>	<i>0,00</i>	<i>22.067,42</i>	<i>0,00</i>	<i>1.626,24</i>	<i>0,00</i>	<i>23.693,66</i>
<i>d. Leasing en soortgelijke rechten</i>	<i>0,00</i>	<i>0,00</i>	<i>0,00</i>	<i>0,00</i>	<i>0,00</i>	<i>0,00</i>
<i>e. Erfgoed</i>	<i>0,00</i>	<i>0,00</i>	<i>0,00</i>	<i>0,00</i>	<i>0,00</i>	<i>0,00</i>
2. Andere materiële vaste activa	0,00	0,00	0,00	0,00	0,00	0,00
<i>a. Onroerende goederen</i>	<i>0,00</i>	<i>0,00</i>	<i>0,00</i>	<i>0,00</i>	<i>0,00</i>	<i>0,00</i>
<i>b. Roerende goederen</i>	<i>0,00</i>	<i>0,00</i>	<i>0,00</i>	<i>0,00</i>	<i>0,00</i>	<i>0,00</i>
C. Investerings in immateriële vaste activa	0,00	0,00	0,00	0,00	0,00	0,00
D. Toegestane investeringssubsidies	0,00	0,00	0,00	0,00	0,00	0,00
II. ONTVANGSTEN						
A. Verkoop van financiële vaste activa	0,00	0,00	0,00	0,00	0,00	0,00
1. Extern verzelfstandigde agentschappen	0,00	0,00	0,00	0,00	0,00	0,00
2. Intergemeentelijke samenwerkingsverbanden en soortgelijke entiteiten	0,00	0,00	0,00	0,00	0,00	0,00
3. OCMW-verenigingen	0,00	0,00	0,00	0,00	0,00	0,00
4. Andere financiële vaste activa	0,00	0,00	0,00	0,00	0,00	0,00
B. Verkoop van materiële vaste activa	0,00	0,00	0,00	0,00	0,00	0,00
1. Gemeenschapsgoederen en bedrijfsmatige materiële vaste activa	0,00	0,00	0,00	0,00	0,00	0,00
<i>a. Terreinen en gebouwen</i>	<i>0,00</i>	<i>0,00</i>	<i>0,00</i>	<i>0,00</i>	<i>0,00</i>	<i>0,00</i>
<i>b. Wegen en andere infrastructuur</i>	<i>0,00</i>	<i>0,00</i>	<i>0,00</i>	<i>0,00</i>	<i>0,00</i>	<i>0,00</i>
<i>c. Roerende goederen</i>	<i>0,00</i>	<i>0,00</i>	<i>0,00</i>	<i>0,00</i>	<i>0,00</i>	<i>0,00</i>
<i>d. Leasing en soortgelijke rechten</i>	<i>0,00</i>	<i>0,00</i>	<i>0,00</i>	<i>0,00</i>	<i>0,00</i>	<i>0,00</i>
<i>e. Erfgoed</i>	<i>0,00</i>	<i>0,00</i>	<i>0,00</i>	<i>0,00</i>	<i>0,00</i>	<i>0,00</i>
2. Andere materiële vaste activa	0,00	0,00	0,00	0,00	0,00	0,00
<i>a. Onroerende goederen</i>	<i>0,00</i>	<i>0,00</i>	<i>0,00</i>	<i>0,00</i>	<i>0,00</i>	<i>0,00</i>
<i>b. Roerende goederen</i>	<i>0,00</i>	<i>0,00</i>	<i>0,00</i>	<i>0,00</i>	<i>0,00</i>	<i>0,00</i>
C. Verkoop van immateriële vaste activa	0,00	0,00	0,00	0,00	0,00	0,00
D. Investeringsubsidies en -schenkingen	0,00	0,00	0,00	0,00	0,00	0,00

MIDDELKERKE

Schema T3: Investeringsproject: 2.1.3.1: 2.1.3.1 (Actieplan/Actie: 2.1.3 / 2.1.3.1)

	Reeds gerealiseerd		Nog te realiseren			Totaal
	vóór MJP	in MJP	vóór MJP	in MJP	na MJP	
I. UITGAVEN						
A. Investerings in financiële vaste activa	0,00	0,00	0,00	0,00	0,00	0,00
1. Extern verzelfstandigde agentschappen	0,00	0,00	0,00	0,00	0,00	0,00
2. Intergemeentelijke samenwerkingsverbanden en soortgelijke entiteiten	0,00	0,00	0,00	0,00	0,00	0,00
3. OCMW-verenigingen	0,00	0,00	0,00	0,00	0,00	0,00
4. Andere financiële vaste activa	0,00	0,00	0,00	0,00	0,00	0,00
B. Investerings in materiële vaste activa	0,00	0,00	0,00	0,00	0,00	0,00
1. Gemeenschapsgoederen en bedrijfsmatige materiële vaste activa	0,00	0,00	0,00	0,00	0,00	0,00
<i>a. Terreinen en gebouwen</i>	0,00	0,00	0,00	0,00	0,00	0,00
<i>b. Wegen en andere infrastructuur</i>	0,00	0,00	0,00	0,00	0,00	0,00
<i>c. Roerende goederen</i>	0,00	0,00	0,00	0,00	0,00	0,00
<i>d. Leasing en soortgelijke rechten</i>	0,00	0,00	0,00	0,00	0,00	0,00
<i>e. Erfgoed</i>	0,00	0,00	0,00	0,00	0,00	0,00
2. Andere materiële vaste activa	0,00	0,00	0,00	0,00	0,00	0,00
<i>a. Onroerende goederen</i>	0,00	0,00	0,00	0,00	0,00	0,00
<i>b. Roerende goederen</i>	0,00	0,00	0,00	0,00	0,00	0,00
C. Investerings in immateriële vaste activa	0,00	0,00	0,00	0,00	0,00	0,00
D. Toegestane investeringssubsidies	0,00	80.367,68	0,00	713.933,50	0,00	794.301,18
II. ONTVANGSTEN						
A. Verkoop van financiële vaste activa	0,00	0,00	0,00	0,00	0,00	0,00
1. Extern verzelfstandigde agentschappen	0,00	0,00	0,00	0,00	0,00	0,00
2. Intergemeentelijke samenwerkingsverbanden en soortgelijke entiteiten	0,00	0,00	0,00	0,00	0,00	0,00
3. OCMW-verenigingen	0,00	0,00	0,00	0,00	0,00	0,00
4. Andere financiële vaste activa	0,00	0,00	0,00	0,00	0,00	0,00
B. Verkoop van materiële vaste activa	0,00	0,00	0,00	0,00	0,00	0,00
1. Gemeenschapsgoederen en bedrijfsmatige materiële vaste activa	0,00	0,00	0,00	0,00	0,00	0,00
<i>a. Terreinen en gebouwen</i>	0,00	0,00	0,00	0,00	0,00	0,00
<i>b. Wegen en andere infrastructuur</i>	0,00	0,00	0,00	0,00	0,00	0,00
<i>c. Roerende goederen</i>	0,00	0,00	0,00	0,00	0,00	0,00
<i>d. Leasing en soortgelijke rechten</i>	0,00	0,00	0,00	0,00	0,00	0,00
<i>e. Erfgoed</i>	0,00	0,00	0,00	0,00	0,00	0,00
2. Andere materiële vaste activa	0,00	0,00	0,00	0,00	0,00	0,00
<i>a. Onroerende goederen</i>	0,00	0,00	0,00	0,00	0,00	0,00
<i>b. Roerende goederen</i>	0,00	0,00	0,00	0,00	0,00	0,00
C. Verkoop van immateriële vaste activa	0,00	0,00	0,00	0,00	0,00	0,00
D. Investeringsubsidies en -schenkingen	0,00	0,00	0,00	0,00	0,00	0,00

MIDDELKERKE

Schema T3: Investeringsproject: 2.1.3.2: 2.1.3.2 (Actieplan/Actie: 2.1.3 / 2.1.3.2)

	Reeds gerealiseerd		Nog te realiseren			Totaal
	vóór MJP	in MJP	vóór MJP	in MJP	na MJP	
I. UITGAVEN						
A. Investeringsprojecten in financiële vaste activa	0,00	0,00	0,00	0,00	0,00	0,00
1. Extern verzelfstandigde agentschappen	0,00	0,00	0,00	0,00	0,00	0,00
2. Intergemeentelijke samenwerkingsverbanden en soortgelijke entiteiten	0,00	0,00	0,00	0,00	0,00	0,00
3. OCMW-verenigingen	0,00	0,00	0,00	0,00	0,00	0,00
4. Andere financiële vaste activa	0,00	0,00	0,00	0,00	0,00	0,00
B. Investeringsprojecten in materiële vaste activa	0,00	0,00	0,00	65.000,00	0,00	65.000,00
1. Gemeenschapsgoederen en bedrijfsmatige materiële vaste activa	0,00	0,00	0,00	65.000,00	0,00	65.000,00
a. Terreinen en gebouwen	0,00	0,00	0,00	65.000,00	0,00	65.000,00
b. Wegen en andere infrastructuur	0,00	0,00	0,00	0,00	0,00	0,00
c. Roerende goederen	0,00	0,00	0,00	0,00	0,00	0,00
d. Leasing en soortgelijke rechten	0,00	0,00	0,00	0,00	0,00	0,00
e. Erfgoed	0,00	0,00	0,00	0,00	0,00	0,00
2. Andere materiële vaste activa	0,00	0,00	0,00	0,00	0,00	0,00
a. Onroerende goederen	0,00	0,00	0,00	0,00	0,00	0,00
b. Roerende goederen	0,00	0,00	0,00	0,00	0,00	0,00
C. Investeringsprojecten in immateriële vaste activa	0,00	0,00	0,00	0,00	0,00	0,00
D. Toegestane investeringssubsidies	0,00	0,00	0,00	0,00	0,00	0,00
II. ONTVANGSTEN						
A. Verkoop van financiële vaste activa	0,00	0,00	0,00	0,00	0,00	0,00
1. Extern verzelfstandigde agentschappen	0,00	0,00	0,00	0,00	0,00	0,00
2. Intergemeentelijke samenwerkingsverbanden en soortgelijke entiteiten	0,00	0,00	0,00	0,00	0,00	0,00
3. OCMW-verenigingen	0,00	0,00	0,00	0,00	0,00	0,00
4. Andere financiële vaste activa	0,00	0,00	0,00	0,00	0,00	0,00
B. Verkoop van materiële vaste activa	0,00	0,00	0,00	0,00	0,00	0,00
1. Gemeenschapsgoederen en bedrijfsmatige materiële vaste activa	0,00	0,00	0,00	0,00	0,00	0,00
a. Terreinen en gebouwen	0,00	0,00	0,00	0,00	0,00	0,00
b. Wegen en andere infrastructuur	0,00	0,00	0,00	0,00	0,00	0,00
c. Roerende goederen	0,00	0,00	0,00	0,00	0,00	0,00
d. Leasing en soortgelijke rechten	0,00	0,00	0,00	0,00	0,00	0,00
e. Erfgoed	0,00	0,00	0,00	0,00	0,00	0,00
2. Andere materiële vaste activa	0,00	0,00	0,00	0,00	0,00	0,00
a. Onroerende goederen	0,00	0,00	0,00	0,00	0,00	0,00
b. Roerende goederen	0,00	0,00	0,00	0,00	0,00	0,00
C. Verkoop van immateriële vaste activa	0,00	0,00	0,00	0,00	0,00	0,00
D. Investeringssubsidies en -schenkingen	0,00	0,00	0,00	0,00	0,00	0,00

MIDDELKERKE

Schema T3: Investeringsproject: 2.1.3.3: 2.1.3.3 (Actieplan/Actie: 2.1.3 / 2.1.3.3)

	Reeds gerealiseerd		Nog te realiseren			Totaal
	vóór MJP	in MJP	vóór MJP	in MJP	na MJP	
I. UITGAVEN						
A. Investeringsprojecten in financiële vaste activa	0,00	0,00	0,00	0,00	0,00	0,00
1. Extern verzelfstandigde agentschappen	0,00	0,00	0,00	0,00	0,00	0,00
2. Intergemeentelijke samenwerkingsverbanden en soortgelijke entiteiten	0,00	0,00	0,00	0,00	0,00	0,00
3. OCMW-verenigingen	0,00	0,00	0,00	0,00	0,00	0,00
4. Andere financiële vaste activa	0,00	0,00	0,00	0,00	0,00	0,00
B. Investeringsprojecten in materiële vaste activa	0,00	1,00	0,00	10.000,00	0,00	10.001,00
1. Gemeenschapsgoederen en bedrijfsmatige materiële vaste activa	0,00	1,00	0,00	10.000,00	0,00	10.001,00
<i>a. Terreinen en gebouwen</i>	<i>0,00</i>	<i>1,00</i>	<i>0,00</i>	<i>10.000,00</i>	<i>0,00</i>	<i>10.001,00</i>
<i>b. Wegen en andere infrastructuur</i>	<i>0,00</i>	<i>0,00</i>	<i>0,00</i>	<i>0,00</i>	<i>0,00</i>	<i>0,00</i>
<i>c. Roerende goederen</i>	<i>0,00</i>	<i>0,00</i>	<i>0,00</i>	<i>0,00</i>	<i>0,00</i>	<i>0,00</i>
<i>d. Leasing en soortgelijke rechten</i>	<i>0,00</i>	<i>0,00</i>	<i>0,00</i>	<i>0,00</i>	<i>0,00</i>	<i>0,00</i>
<i>e. Erfgoed</i>	<i>0,00</i>	<i>0,00</i>	<i>0,00</i>	<i>0,00</i>	<i>0,00</i>	<i>0,00</i>
2. Andere materiële vaste activa	0,00	0,00	0,00	0,00	0,00	0,00
<i>a. Onroerende goederen</i>	<i>0,00</i>	<i>0,00</i>	<i>0,00</i>	<i>0,00</i>	<i>0,00</i>	<i>0,00</i>
<i>b. Roerende goederen</i>	<i>0,00</i>	<i>0,00</i>	<i>0,00</i>	<i>0,00</i>	<i>0,00</i>	<i>0,00</i>
C. Investeringsprojecten in immateriële vaste activa	0,00	0,00	0,00	0,00	0,00	0,00
D. Toegestane investeringssubsidies	0,00	0,00	0,00	0,00	0,00	0,00
II. ONTVANGSTEN						
A. Verkoop van financiële vaste activa	0,00	0,00	0,00	0,00	0,00	0,00
1. Extern verzelfstandigde agentschappen	0,00	0,00	0,00	0,00	0,00	0,00
2. Intergemeentelijke samenwerkingsverbanden en soortgelijke entiteiten	0,00	0,00	0,00	0,00	0,00	0,00
3. OCMW-verenigingen	0,00	0,00	0,00	0,00	0,00	0,00
4. Andere financiële vaste activa	0,00	0,00	0,00	0,00	0,00	0,00
B. Verkoop van materiële vaste activa	0,00	0,00	0,00	0,00	0,00	0,00
1. Gemeenschapsgoederen en bedrijfsmatige materiële vaste activa	0,00	0,00	0,00	0,00	0,00	0,00
<i>a. Terreinen en gebouwen</i>	<i>0,00</i>	<i>0,00</i>	<i>0,00</i>	<i>0,00</i>	<i>0,00</i>	<i>0,00</i>
<i>b. Wegen en andere infrastructuur</i>	<i>0,00</i>	<i>0,00</i>	<i>0,00</i>	<i>0,00</i>	<i>0,00</i>	<i>0,00</i>
<i>c. Roerende goederen</i>	<i>0,00</i>	<i>0,00</i>	<i>0,00</i>	<i>0,00</i>	<i>0,00</i>	<i>0,00</i>
<i>d. Leasing en soortgelijke rechten</i>	<i>0,00</i>	<i>0,00</i>	<i>0,00</i>	<i>0,00</i>	<i>0,00</i>	<i>0,00</i>
<i>e. Erfgoed</i>	<i>0,00</i>	<i>0,00</i>	<i>0,00</i>	<i>0,00</i>	<i>0,00</i>	<i>0,00</i>
2. Andere materiële vaste activa	0,00	0,00	0,00	0,00	0,00	0,00
<i>a. Onroerende goederen</i>	<i>0,00</i>	<i>0,00</i>	<i>0,00</i>	<i>0,00</i>	<i>0,00</i>	<i>0,00</i>
<i>b. Roerende goederen</i>	<i>0,00</i>	<i>0,00</i>	<i>0,00</i>	<i>0,00</i>	<i>0,00</i>	<i>0,00</i>
C. Verkoop van immateriële vaste activa	0,00	0,00	0,00	0,00	0,00	0,00
D. Investeringssubsidies en -schenkingen	0,00	0,00	0,00	0,00	0,00	0,00

MIDDELKERKE

Schema T3: Investeringsproject: 2.2.1.2: 2.2.1.2 (Actieplan/Actie: 2.2.1 / 2.2.1.2)

	Reeds gerealiseerd		Nog te realiseren			Totaal
	vóór MJP	in MJP	vóór MJP	in MJP	na MJP	
I. UITGAVEN						
A. Investeringsprojecten in financiële vaste activa	0,00	0,00	0,00	0,00	0,00	0,00
1. Extern verzelfstandigde agentschappen	0,00	0,00	0,00	0,00	0,00	0,00
2. Intergemeentelijke samenwerkingsverbanden en soortgelijke entiteiten	0,00	0,00	0,00	0,00	0,00	0,00
3. OCMW-verenigingen	0,00	0,00	0,00	0,00	0,00	0,00
4. Andere financiële vaste activa	0,00	0,00	0,00	0,00	0,00	0,00
B. Investeringsprojecten in materiële vaste activa	0,00	70.495,91	0,00	239.504,09	0,00	310.000,00
1. Gemeenschapsgoederen en bedrijfsmatige materiële vaste activa	0,00	70.495,91	0,00	239.504,09	0,00	310.000,00
<i>a. Terreinen en gebouwen</i>	<i>0,00</i>	<i>0,00</i>	<i>0,00</i>	<i>0,00</i>	<i>0,00</i>	<i>0,00</i>
<i>b. Wegen en andere infrastructuur</i>	<i>0,00</i>	<i>0,00</i>	<i>0,00</i>	<i>0,00</i>	<i>0,00</i>	<i>0,00</i>
<i>c. Roerende goederen</i>	<i>0,00</i>	<i>70.495,91</i>	<i>0,00</i>	<i>239.504,09</i>	<i>0,00</i>	<i>310.000,00</i>
<i>d. Leasing en soortgelijke rechten</i>	<i>0,00</i>	<i>0,00</i>	<i>0,00</i>	<i>0,00</i>	<i>0,00</i>	<i>0,00</i>
<i>e. Erfgoed</i>	<i>0,00</i>	<i>0,00</i>	<i>0,00</i>	<i>0,00</i>	<i>0,00</i>	<i>0,00</i>
2. Andere materiële vaste activa	0,00	0,00	0,00	0,00	0,00	0,00
<i>a. Onroerende goederen</i>	<i>0,00</i>	<i>0,00</i>	<i>0,00</i>	<i>0,00</i>	<i>0,00</i>	<i>0,00</i>
<i>b. Roerende goederen</i>	<i>0,00</i>	<i>0,00</i>	<i>0,00</i>	<i>0,00</i>	<i>0,00</i>	<i>0,00</i>
C. Investeringsprojecten in immateriële vaste activa	0,00	0,00	0,00	0,00	0,00	0,00
D. Toegestane investeringssubsidies	0,00	0,00	0,00	0,00	0,00	0,00
II. ONTVANGSTEN						
A. Verkoop van financiële vaste activa	0,00	0,00	0,00	0,00	0,00	0,00
1. Extern verzelfstandigde agentschappen	0,00	0,00	0,00	0,00	0,00	0,00
2. Intergemeentelijke samenwerkingsverbanden en soortgelijke entiteiten	0,00	0,00	0,00	0,00	0,00	0,00
3. OCMW-verenigingen	0,00	0,00	0,00	0,00	0,00	0,00
4. Andere financiële vaste activa	0,00	0,00	0,00	0,00	0,00	0,00
B. Verkoop van materiële vaste activa	0,00	0,00	0,00	0,00	0,00	0,00
1. Gemeenschapsgoederen en bedrijfsmatige materiële vaste activa	0,00	0,00	0,00	0,00	0,00	0,00
<i>a. Terreinen en gebouwen</i>	<i>0,00</i>	<i>0,00</i>	<i>0,00</i>	<i>0,00</i>	<i>0,00</i>	<i>0,00</i>
<i>b. Wegen en andere infrastructuur</i>	<i>0,00</i>	<i>0,00</i>	<i>0,00</i>	<i>0,00</i>	<i>0,00</i>	<i>0,00</i>
<i>c. Roerende goederen</i>	<i>0,00</i>	<i>0,00</i>	<i>0,00</i>	<i>0,00</i>	<i>0,00</i>	<i>0,00</i>
<i>d. Leasing en soortgelijke rechten</i>	<i>0,00</i>	<i>0,00</i>	<i>0,00</i>	<i>0,00</i>	<i>0,00</i>	<i>0,00</i>
<i>e. Erfgoed</i>	<i>0,00</i>	<i>0,00</i>	<i>0,00</i>	<i>0,00</i>	<i>0,00</i>	<i>0,00</i>
2. Andere materiële vaste activa	0,00	0,00	0,00	0,00	0,00	0,00
<i>a. Onroerende goederen</i>	<i>0,00</i>	<i>0,00</i>	<i>0,00</i>	<i>0,00</i>	<i>0,00</i>	<i>0,00</i>
<i>b. Roerende goederen</i>	<i>0,00</i>	<i>0,00</i>	<i>0,00</i>	<i>0,00</i>	<i>0,00</i>	<i>0,00</i>
C. Verkoop van immateriële vaste activa	0,00	0,00	0,00	0,00	0,00	0,00
D. Investeringssubsidies en -schenkingen	0,00	0,00	0,00	0,00	0,00	0,00

MIDDELKERKE

Schema T3: Investeringsproject: 2.2.2.1: 2.2.2.1 (Actieplan/Actie: 2.2.2 / 2.2.2.1)

	Reeds gerealiseerd		Nog te realiseren			Totaal
	vóór MJP	in MJP	vóór MJP	in MJP	na MJP	
I. UITGAVEN						
A. Investeringsprojecten in financiële vaste activa	0,00	0,00	0,00	0,00	0,00	0,00
1. Extern verzelfstandigde agentschappen	0,00	0,00	0,00	0,00	0,00	0,00
2. Intergemeentelijke samenwerkingsverbanden en soortgelijke entiteiten	0,00	0,00	0,00	0,00	0,00	0,00
3. OCMW-verenigingen	0,00	0,00	0,00	0,00	0,00	0,00
4. Andere financiële vaste activa	0,00	0,00	0,00	0,00	0,00	0,00
B. Investeringsprojecten in materiële vaste activa	0,00	56.709,15	0,00	145.490,85	0,00	202.200,00
1. Gemeenschapsgoederen en bedrijfsmatige materiële vaste activa	0,00	56.709,15	0,00	145.490,85	0,00	202.200,00
<i>a. Terreinen en gebouwen</i>	<i>0,00</i>	<i>15.443,54</i>	<i>0,00</i>	<i>102.556,46</i>	<i>0,00</i>	<i>118.000,00</i>
<i>b. Wegen en andere infrastructuur</i>	<i>0,00</i>	<i>0,00</i>	<i>0,00</i>	<i>0,00</i>	<i>0,00</i>	<i>0,00</i>
<i>c. Roerende goederen</i>	<i>0,00</i>	<i>41.265,61</i>	<i>0,00</i>	<i>42.934,39</i>	<i>0,00</i>	<i>84.200,00</i>
<i>d. Leasing en soortgelijke rechten</i>	<i>0,00</i>	<i>0,00</i>	<i>0,00</i>	<i>0,00</i>	<i>0,00</i>	<i>0,00</i>
<i>e. Erfgoed</i>	<i>0,00</i>	<i>0,00</i>	<i>0,00</i>	<i>0,00</i>	<i>0,00</i>	<i>0,00</i>
2. Andere materiële vaste activa	0,00	0,00	0,00	0,00	0,00	0,00
<i>a. Onroerende goederen</i>	<i>0,00</i>	<i>0,00</i>	<i>0,00</i>	<i>0,00</i>	<i>0,00</i>	<i>0,00</i>
<i>b. Roerende goederen</i>	<i>0,00</i>	<i>0,00</i>	<i>0,00</i>	<i>0,00</i>	<i>0,00</i>	<i>0,00</i>
C. Investeringsprojecten in immateriële vaste activa	0,00	0,00	0,00	0,00	0,00	0,00
D. Toegestane investeringssubsidies	0,00	0,00	0,00	0,00	0,00	0,00
II. ONTVANGSTEN						
A. Verkoop van financiële vaste activa	0,00	0,00	0,00	0,00	0,00	0,00
1. Extern verzelfstandigde agentschappen	0,00	0,00	0,00	0,00	0,00	0,00
2. Intergemeentelijke samenwerkingsverbanden en soortgelijke entiteiten	0,00	0,00	0,00	0,00	0,00	0,00
3. OCMW-verenigingen	0,00	0,00	0,00	0,00	0,00	0,00
4. Andere financiële vaste activa	0,00	0,00	0,00	0,00	0,00	0,00
B. Verkoop van materiële vaste activa	0,00	0,00	0,00	0,00	0,00	0,00
1. Gemeenschapsgoederen en bedrijfsmatige materiële vaste activa	0,00	0,00	0,00	0,00	0,00	0,00
<i>a. Terreinen en gebouwen</i>	<i>0,00</i>	<i>0,00</i>	<i>0,00</i>	<i>0,00</i>	<i>0,00</i>	<i>0,00</i>
<i>b. Wegen en andere infrastructuur</i>	<i>0,00</i>	<i>0,00</i>	<i>0,00</i>	<i>0,00</i>	<i>0,00</i>	<i>0,00</i>
<i>c. Roerende goederen</i>	<i>0,00</i>	<i>0,00</i>	<i>0,00</i>	<i>0,00</i>	<i>0,00</i>	<i>0,00</i>
<i>d. Leasing en soortgelijke rechten</i>	<i>0,00</i>	<i>0,00</i>	<i>0,00</i>	<i>0,00</i>	<i>0,00</i>	<i>0,00</i>
<i>e. Erfgoed</i>	<i>0,00</i>	<i>0,00</i>	<i>0,00</i>	<i>0,00</i>	<i>0,00</i>	<i>0,00</i>
2. Andere materiële vaste activa	0,00	0,00	0,00	0,00	0,00	0,00
<i>a. Onroerende goederen</i>	<i>0,00</i>	<i>0,00</i>	<i>0,00</i>	<i>0,00</i>	<i>0,00</i>	<i>0,00</i>
<i>b. Roerende goederen</i>	<i>0,00</i>	<i>0,00</i>	<i>0,00</i>	<i>0,00</i>	<i>0,00</i>	<i>0,00</i>
C. Verkoop van immateriële vaste activa	0,00	0,00	0,00	0,00	0,00	0,00
D. Investeringssubsidies en -schenkingen	0,00	0,00	0,00	0,00	0,00	0,00

MIDDELKERKE

Schema T3: Investeringsproject: 2.2.2.2: 2.2.2.2 (Actieplan/Actie: 2.2.2 / 2.2.2.2)

	Reeds gerealiseerd		Nog te realiseren			Totaal
	vóór MJP	in MJP	vóór MJP	in MJP	na MJP	
I. UITGAVEN						
A. Investeringsprojecten in financiële vaste activa	0,00	0,00	0,00	0,00	0,00	0,00
1. Extern verzelfstandigde agentschappen	0,00	0,00	0,00	0,00	0,00	0,00
2. Intergemeentelijke samenwerkingsverbanden en soortgelijke entiteiten	0,00	0,00	0,00	0,00	0,00	0,00
3. OCMW-verenigingen	0,00	0,00	0,00	0,00	0,00	0,00
4. Andere financiële vaste activa	0,00	0,00	0,00	0,00	0,00	0,00
B. Investeringsprojecten in materiële vaste activa	0,00	0,00	0,00	170.000,00	0,00	170.000,00
1. Gemeenschapsgoederen en bedrijfsmatige materiële vaste activa	0,00	0,00	0,00	170.000,00	0,00	170.000,00
<i>a. Terreinen en gebouwen</i>	<i>0,00</i>	<i>0,00</i>	<i>0,00</i>	<i>160.000,00</i>	<i>0,00</i>	<i>160.000,00</i>
<i>b. Wegen en andere infrastructuur</i>	<i>0,00</i>	<i>0,00</i>	<i>0,00</i>	<i>0,00</i>	<i>0,00</i>	<i>0,00</i>
<i>c. Roerende goederen</i>	<i>0,00</i>	<i>0,00</i>	<i>0,00</i>	<i>10.000,00</i>	<i>0,00</i>	<i>10.000,00</i>
<i>d. Leasing en soortgelijke rechten</i>	<i>0,00</i>	<i>0,00</i>	<i>0,00</i>	<i>0,00</i>	<i>0,00</i>	<i>0,00</i>
<i>e. Erfgoed</i>	<i>0,00</i>	<i>0,00</i>	<i>0,00</i>	<i>0,00</i>	<i>0,00</i>	<i>0,00</i>
2. Andere materiële vaste activa	0,00	0,00	0,00	0,00	0,00	0,00
<i>a. Onroerende goederen</i>	<i>0,00</i>	<i>0,00</i>	<i>0,00</i>	<i>0,00</i>	<i>0,00</i>	<i>0,00</i>
<i>b. Roerende goederen</i>	<i>0,00</i>	<i>0,00</i>	<i>0,00</i>	<i>0,00</i>	<i>0,00</i>	<i>0,00</i>
C. Investeringsprojecten in immateriële vaste activa	0,00	0,00	0,00	0,00	0,00	0,00
D. Toegestane investeringssubsidies	0,00	0,00	0,00	0,00	0,00	0,00
II. ONTVANGSTEN						
A. Verkoop van financiële vaste activa	0,00	0,00	0,00	0,00	0,00	0,00
1. Extern verzelfstandigde agentschappen	0,00	0,00	0,00	0,00	0,00	0,00
2. Intergemeentelijke samenwerkingsverbanden en soortgelijke entiteiten	0,00	0,00	0,00	0,00	0,00	0,00
3. OCMW-verenigingen	0,00	0,00	0,00	0,00	0,00	0,00
4. Andere financiële vaste activa	0,00	0,00	0,00	0,00	0,00	0,00
B. Verkoop van materiële vaste activa	0,00	0,00	0,00	0,00	0,00	0,00
1. Gemeenschapsgoederen en bedrijfsmatige materiële vaste activa	0,00	0,00	0,00	0,00	0,00	0,00
<i>a. Terreinen en gebouwen</i>	<i>0,00</i>	<i>0,00</i>	<i>0,00</i>	<i>0,00</i>	<i>0,00</i>	<i>0,00</i>
<i>b. Wegen en andere infrastructuur</i>	<i>0,00</i>	<i>0,00</i>	<i>0,00</i>	<i>0,00</i>	<i>0,00</i>	<i>0,00</i>
<i>c. Roerende goederen</i>	<i>0,00</i>	<i>0,00</i>	<i>0,00</i>	<i>0,00</i>	<i>0,00</i>	<i>0,00</i>
<i>d. Leasing en soortgelijke rechten</i>	<i>0,00</i>	<i>0,00</i>	<i>0,00</i>	<i>0,00</i>	<i>0,00</i>	<i>0,00</i>
<i>e. Erfgoed</i>	<i>0,00</i>	<i>0,00</i>	<i>0,00</i>	<i>0,00</i>	<i>0,00</i>	<i>0,00</i>
2. Andere materiële vaste activa	0,00	0,00	0,00	0,00	0,00	0,00
<i>a. Onroerende goederen</i>	<i>0,00</i>	<i>0,00</i>	<i>0,00</i>	<i>0,00</i>	<i>0,00</i>	<i>0,00</i>
<i>b. Roerende goederen</i>	<i>0,00</i>	<i>0,00</i>	<i>0,00</i>	<i>0,00</i>	<i>0,00</i>	<i>0,00</i>
C. Verkoop van immateriële vaste activa	0,00	0,00	0,00	0,00	0,00	0,00
D. Investeringssubsidies en -schenkingen	0,00	0,00	0,00	0,00	0,00	0,00

MIDDELKERKE

Schema T3: Investeringsproject: 2.3.1.1: 2.3.1.1 (Actieplan/Actie: 2.3.1 / 2.3.1.1)

	Reeds gerealiseerd		Nog te realiseren			Totaal
	vóór MJP	in MJP	vóór MJP	in MJP	na MJP	
I. UITGAVEN						
A. Investeringsprojecten in financiële vaste activa	0,00	0,00	0,00	0,00	0,00	0,00
1. Extern verzelfstandigde agentschappen	0,00	0,00	0,00	0,00	0,00	0,00
2. Intergemeentelijke samenwerkingsverbanden en soortgelijke entiteiten	0,00	0,00	0,00	0,00	0,00	0,00
3. OCMW-verenigingen	0,00	0,00	0,00	0,00	0,00	0,00
4. Andere financiële vaste activa	0,00	0,00	0,00	0,00	0,00	0,00
B. Investeringsprojecten in materiële vaste activa	0,00	472.539,19	0,00	1.117.279,53	0,00	1.589.818,72
1. Gemeenschapsgoederen en bedrijfsmatige materiële vaste activa	0,00	472.539,19	0,00	1.117.279,53	0,00	1.589.818,72
<i>a. Terreinen en gebouwen</i>	<i>0,00</i>	<i>413.516,62</i>	<i>0,00</i>	<i>1.116.705,60</i>	<i>0,00</i>	<i>1.530.222,22</i>
<i>b. Wegen en andere infrastructuur</i>	<i>0,00</i>	<i>0,00</i>	<i>0,00</i>	<i>0,00</i>	<i>0,00</i>	<i>0,00</i>
<i>c. Roerende goederen</i>	<i>0,00</i>	<i>59.022,57</i>	<i>0,00</i>	<i>573,93</i>	<i>0,00</i>	<i>59.596,50</i>
<i>d. Leasing en soortgelijke rechten</i>	<i>0,00</i>	<i>0,00</i>	<i>0,00</i>	<i>0,00</i>	<i>0,00</i>	<i>0,00</i>
<i>e. Erfgoed</i>	<i>0,00</i>	<i>0,00</i>	<i>0,00</i>	<i>0,00</i>	<i>0,00</i>	<i>0,00</i>
2. Andere materiële vaste activa	0,00	0,00	0,00	0,00	0,00	0,00
<i>a. Onroerende goederen</i>	<i>0,00</i>	<i>0,00</i>	<i>0,00</i>	<i>0,00</i>	<i>0,00</i>	<i>0,00</i>
<i>b. Roerende goederen</i>	<i>0,00</i>	<i>0,00</i>	<i>0,00</i>	<i>0,00</i>	<i>0,00</i>	<i>0,00</i>
C. Investeringsprojecten in immateriële vaste activa	0,00	0,00	0,00	0,00	0,00	0,00
D. Toegestane investeringssubsidies	0,00	0,00	0,00	0,00	0,00	0,00
II. ONTVANGSTEN						
A. Verkoop van financiële vaste activa	0,00	0,00	0,00	0,00	0,00	0,00
1. Extern verzelfstandigde agentschappen	0,00	0,00	0,00	0,00	0,00	0,00
2. Intergemeentelijke samenwerkingsverbanden en soortgelijke entiteiten	0,00	0,00	0,00	0,00	0,00	0,00
3. OCMW-verenigingen	0,00	0,00	0,00	0,00	0,00	0,00
4. Andere financiële vaste activa	0,00	0,00	0,00	0,00	0,00	0,00
B. Verkoop van materiële vaste activa	0,00	0,00	0,00	0,00	0,00	0,00
1. Gemeenschapsgoederen en bedrijfsmatige materiële vaste activa	0,00	0,00	0,00	0,00	0,00	0,00
<i>a. Terreinen en gebouwen</i>	<i>0,00</i>	<i>0,00</i>	<i>0,00</i>	<i>0,00</i>	<i>0,00</i>	<i>0,00</i>
<i>b. Wegen en andere infrastructuur</i>	<i>0,00</i>	<i>0,00</i>	<i>0,00</i>	<i>0,00</i>	<i>0,00</i>	<i>0,00</i>
<i>c. Roerende goederen</i>	<i>0,00</i>	<i>0,00</i>	<i>0,00</i>	<i>0,00</i>	<i>0,00</i>	<i>0,00</i>
<i>d. Leasing en soortgelijke rechten</i>	<i>0,00</i>	<i>0,00</i>	<i>0,00</i>	<i>0,00</i>	<i>0,00</i>	<i>0,00</i>
<i>e. Erfgoed</i>	<i>0,00</i>	<i>0,00</i>	<i>0,00</i>	<i>0,00</i>	<i>0,00</i>	<i>0,00</i>
2. Andere materiële vaste activa	0,00	0,00	0,00	0,00	0,00	0,00
<i>a. Onroerende goederen</i>	<i>0,00</i>	<i>0,00</i>	<i>0,00</i>	<i>0,00</i>	<i>0,00</i>	<i>0,00</i>
<i>b. Roerende goederen</i>	<i>0,00</i>	<i>0,00</i>	<i>0,00</i>	<i>0,00</i>	<i>0,00</i>	<i>0,00</i>
C. Verkoop van immateriële vaste activa	0,00	0,00	0,00	0,00	0,00	0,00
D. Investeringssubsidies en -schenkingen	0,00	0,00	0,00	0,00	0,00	0,00

MIDDELKERKE

Schema T3: Investeringsproject: 2.3.2.2: 2.3.2.2 (Actieplan/Actie: 2.3.2 / 2.3.2.2)

	Reeds gerealiseerd		Nog te realiseren			Totaal
	vóór MJP	in MJP	vóór MJP	in MJP	na MJP	
I. UITGAVEN						
A. Investeringsprojecten in financiële vaste activa	0,00	0,00	0,00	0,00	0,00	0,00
1. Extern verzelfstandigde agentschappen	0,00	0,00	0,00	0,00	0,00	0,00
2. Intergemeentelijke samenwerkingsverbanden en soortgelijke entiteiten	0,00	0,00	0,00	0,00	0,00	0,00
3. OCMW-verenigingen	0,00	0,00	0,00	0,00	0,00	0,00
4. Andere financiële vaste activa	0,00	0,00	0,00	0,00	0,00	0,00
B. Investeringsprojecten in materiële vaste activa	0,00	6.408,48	0,00	3.591,52	0,00	10.000,00
1. Gemeenschapsgoederen en bedrijfsmatige materiële vaste activa	0,00	6.408,48	0,00	3.591,52	0,00	10.000,00
a. Terreinen en gebouwen	0,00	6.408,48	0,00	3.591,52	0,00	10.000,00
b. Wegen en andere infrastructuur	0,00	0,00	0,00	0,00	0,00	0,00
c. Roerende goederen	0,00	0,00	0,00	0,00	0,00	0,00
d. Leasing en soortgelijke rechten	0,00	0,00	0,00	0,00	0,00	0,00
e. Erfgoed	0,00	0,00	0,00	0,00	0,00	0,00
2. Andere materiële vaste activa	0,00	0,00	0,00	0,00	0,00	0,00
a. Onroerende goederen	0,00	0,00	0,00	0,00	0,00	0,00
b. Roerende goederen	0,00	0,00	0,00	0,00	0,00	0,00
C. Investeringsprojecten in immateriële vaste activa	0,00	0,00	0,00	0,00	0,00	0,00
D. Toegestane investeringsprojecten	0,00	0,00	0,00	0,00	0,00	0,00
II. ONTVANGSTEN						
A. Verkoop van financiële vaste activa	0,00	0,00	0,00	0,00	0,00	0,00
1. Extern verzelfstandigde agentschappen	0,00	0,00	0,00	0,00	0,00	0,00
2. Intergemeentelijke samenwerkingsverbanden en soortgelijke entiteiten	0,00	0,00	0,00	0,00	0,00	0,00
3. OCMW-verenigingen	0,00	0,00	0,00	0,00	0,00	0,00
4. Andere financiële vaste activa	0,00	0,00	0,00	0,00	0,00	0,00
B. Verkoop van materiële vaste activa	0,00	0,00	0,00	0,00	0,00	0,00
1. Gemeenschapsgoederen en bedrijfsmatige materiële vaste activa	0,00	0,00	0,00	0,00	0,00	0,00
a. Terreinen en gebouwen	0,00	0,00	0,00	0,00	0,00	0,00
b. Wegen en andere infrastructuur	0,00	0,00	0,00	0,00	0,00	0,00
c. Roerende goederen	0,00	0,00	0,00	0,00	0,00	0,00
d. Leasing en soortgelijke rechten	0,00	0,00	0,00	0,00	0,00	0,00
e. Erfgoed	0,00	0,00	0,00	0,00	0,00	0,00
2. Andere materiële vaste activa	0,00	0,00	0,00	0,00	0,00	0,00
a. Onroerende goederen	0,00	0,00	0,00	0,00	0,00	0,00
b. Roerende goederen	0,00	0,00	0,00	0,00	0,00	0,00
C. Verkoop van immateriële vaste activa	0,00	0,00	0,00	0,00	0,00	0,00
D. Investeringsprojecten en -schenkingen	0,00	0,00	0,00	0,00	0,00	0,00

MIDDELKERKE

Schema T3: Investeringsproject: 2.4.1.1: 2.4.1.1 (Actieplan/Actie: 2.4.1 / 2.4.1.1)

	Reeds gerealiseerd		Nog te realiseren			Totaal
	vóór MJP	in MJP	vóór MJP	in MJP	na MJP	
I. UITGAVEN						
A. Investeringsprojecten in financiële vaste activa	0,00	0,00	0,00	0,00	0,00	0,00
1. Extern verzelfstandigde agentschappen	0,00	0,00	0,00	0,00	0,00	0,00
2. Intergemeentelijke samenwerkingsverbanden en soortgelijke entiteiten	0,00	0,00	0,00	0,00	0,00	0,00
3. OCMW-verenigingen	0,00	0,00	0,00	0,00	0,00	0,00
4. Andere financiële vaste activa	0,00	0,00	0,00	0,00	0,00	0,00
B. Investeringsprojecten in materiële vaste activa	0,00	43.220,86	0,00	0,00	0,00	43.220,86
1. Gemeenschapsgoederen en bedrijfsmatige materiële vaste activa	0,00	43.220,86	0,00	0,00	0,00	43.220,86
<i>a. Terreinen en gebouwen</i>	<i>0,00</i>	<i>0,00</i>	<i>0,00</i>	<i>0,00</i>	<i>0,00</i>	<i>0,00</i>
<i>b. Wegen en andere infrastructuur</i>	<i>0,00</i>	<i>0,00</i>	<i>0,00</i>	<i>0,00</i>	<i>0,00</i>	<i>0,00</i>
<i>c. Roerende goederen</i>	<i>0,00</i>	<i>43.220,86</i>	<i>0,00</i>	<i>0,00</i>	<i>0,00</i>	<i>43.220,86</i>
<i>d. Leasing en soortgelijke rechten</i>	<i>0,00</i>	<i>0,00</i>	<i>0,00</i>	<i>0,00</i>	<i>0,00</i>	<i>0,00</i>
<i>e. Erfgoed</i>	<i>0,00</i>	<i>0,00</i>	<i>0,00</i>	<i>0,00</i>	<i>0,00</i>	<i>0,00</i>
2. Andere materiële vaste activa	0,00	0,00	0,00	0,00	0,00	0,00
<i>a. Onroerende goederen</i>	<i>0,00</i>	<i>0,00</i>	<i>0,00</i>	<i>0,00</i>	<i>0,00</i>	<i>0,00</i>
<i>b. Roerende goederen</i>	<i>0,00</i>	<i>0,00</i>	<i>0,00</i>	<i>0,00</i>	<i>0,00</i>	<i>0,00</i>
C. Investeringsprojecten in immateriële vaste activa	0,00	0,00	0,00	0,00	0,00	0,00
D. Toegestane investeringssubsidies	0,00	0,00	0,00	0,00	0,00	0,00
II. ONTVANGSTEN						
A. Verkoop van financiële vaste activa	0,00	0,00	0,00	0,00	0,00	0,00
1. Extern verzelfstandigde agentschappen	0,00	0,00	0,00	0,00	0,00	0,00
2. Intergemeentelijke samenwerkingsverbanden en soortgelijke entiteiten	0,00	0,00	0,00	0,00	0,00	0,00
3. OCMW-verenigingen	0,00	0,00	0,00	0,00	0,00	0,00
4. Andere financiële vaste activa	0,00	0,00	0,00	0,00	0,00	0,00
B. Verkoop van materiële vaste activa	0,00	0,00	0,00	0,00	0,00	0,00
1. Gemeenschapsgoederen en bedrijfsmatige materiële vaste activa	0,00	0,00	0,00	0,00	0,00	0,00
<i>a. Terreinen en gebouwen</i>	<i>0,00</i>	<i>0,00</i>	<i>0,00</i>	<i>0,00</i>	<i>0,00</i>	<i>0,00</i>
<i>b. Wegen en andere infrastructuur</i>	<i>0,00</i>	<i>0,00</i>	<i>0,00</i>	<i>0,00</i>	<i>0,00</i>	<i>0,00</i>
<i>c. Roerende goederen</i>	<i>0,00</i>	<i>0,00</i>	<i>0,00</i>	<i>0,00</i>	<i>0,00</i>	<i>0,00</i>
<i>d. Leasing en soortgelijke rechten</i>	<i>0,00</i>	<i>0,00</i>	<i>0,00</i>	<i>0,00</i>	<i>0,00</i>	<i>0,00</i>
<i>e. Erfgoed</i>	<i>0,00</i>	<i>0,00</i>	<i>0,00</i>	<i>0,00</i>	<i>0,00</i>	<i>0,00</i>
2. Andere materiële vaste activa	0,00	0,00	0,00	0,00	0,00	0,00
<i>a. Onroerende goederen</i>	<i>0,00</i>	<i>0,00</i>	<i>0,00</i>	<i>0,00</i>	<i>0,00</i>	<i>0,00</i>
<i>b. Roerende goederen</i>	<i>0,00</i>	<i>0,00</i>	<i>0,00</i>	<i>0,00</i>	<i>0,00</i>	<i>0,00</i>
C. Verkoop van immateriële vaste activa	0,00	0,00	0,00	0,00	0,00	0,00
D. Investeringssubsidies en -schenkingen	0,00	0,00	0,00	0,00	0,00	0,00

MIDDELKERKE

Schema T3: Investeringsproject: 2.4.1.4: 2.4.1.4 (Actieplan/Actie: 2.4.1 / 2.4.1.4)

	Reeds gerealiseerd		Nog te realiseren			Totaal
	vóór MJP	in MJP	vóór MJP	in MJP	na MJP	
I. UITGAVEN						
A. Investerings in financiële vaste activa	0,00	0,00	0,00	0,00	0,00	0,00
1. Extern verzelfstandigde agentschappen	0,00	0,00	0,00	0,00	0,00	0,00
2. Intergemeentelijke samenwerkingsverbanden en soortgelijke entiteiten	0,00	0,00	0,00	0,00	0,00	0,00
3. OCMW-verenigingen	0,00	0,00	0,00	0,00	0,00	0,00
4. Andere financiële vaste activa	0,00	0,00	0,00	0,00	0,00	0,00
B. Investerings in materiële vaste activa	0,00	0,00	0,00	150.000,00	0,00	150.000,00
1. Gemeenschapsgoederen en bedrijfsmatige materiële vaste activa	0,00	0,00	0,00	150.000,00	0,00	150.000,00
<i>a. Terreinen en gebouwen</i>	<i>0,00</i>	<i>0,00</i>	<i>0,00</i>	<i>150.000,00</i>	<i>0,00</i>	<i>150.000,00</i>
<i>b. Wegen en andere infrastructuur</i>	<i>0,00</i>	<i>0,00</i>	<i>0,00</i>	<i>0,00</i>	<i>0,00</i>	<i>0,00</i>
<i>c. Roerende goederen</i>	<i>0,00</i>	<i>0,00</i>	<i>0,00</i>	<i>0,00</i>	<i>0,00</i>	<i>0,00</i>
<i>d. Leasing en soortgelijke rechten</i>	<i>0,00</i>	<i>0,00</i>	<i>0,00</i>	<i>0,00</i>	<i>0,00</i>	<i>0,00</i>
<i>e. Erfgoed</i>	<i>0,00</i>	<i>0,00</i>	<i>0,00</i>	<i>0,00</i>	<i>0,00</i>	<i>0,00</i>
2. Andere materiële vaste activa	0,00	0,00	0,00	0,00	0,00	0,00
<i>a. Onroerende goederen</i>	<i>0,00</i>	<i>0,00</i>	<i>0,00</i>	<i>0,00</i>	<i>0,00</i>	<i>0,00</i>
<i>b. Roerende goederen</i>	<i>0,00</i>	<i>0,00</i>	<i>0,00</i>	<i>0,00</i>	<i>0,00</i>	<i>0,00</i>
C. Investerings in immateriële vaste activa	0,00	0,00	0,00	0,00	0,00	0,00
D. Toegestane investeringssubsidies	0,00	0,00	0,00	0,00	0,00	0,00
II. ONTVANGSTEN						
A. Verkoop van financiële vaste activa	0,00	0,00	0,00	0,00	0,00	0,00
1. Extern verzelfstandigde agentschappen	0,00	0,00	0,00	0,00	0,00	0,00
2. Intergemeentelijke samenwerkingsverbanden en soortgelijke entiteiten	0,00	0,00	0,00	0,00	0,00	0,00
3. OCMW-verenigingen	0,00	0,00	0,00	0,00	0,00	0,00
4. Andere financiële vaste activa	0,00	0,00	0,00	0,00	0,00	0,00
B. Verkoop van materiële vaste activa	0,00	0,00	0,00	0,00	0,00	0,00
1. Gemeenschapsgoederen en bedrijfsmatige materiële vaste activa	0,00	0,00	0,00	0,00	0,00	0,00
<i>a. Terreinen en gebouwen</i>	<i>0,00</i>	<i>0,00</i>	<i>0,00</i>	<i>0,00</i>	<i>0,00</i>	<i>0,00</i>
<i>b. Wegen en andere infrastructuur</i>	<i>0,00</i>	<i>0,00</i>	<i>0,00</i>	<i>0,00</i>	<i>0,00</i>	<i>0,00</i>
<i>c. Roerende goederen</i>	<i>0,00</i>	<i>0,00</i>	<i>0,00</i>	<i>0,00</i>	<i>0,00</i>	<i>0,00</i>
<i>d. Leasing en soortgelijke rechten</i>	<i>0,00</i>	<i>0,00</i>	<i>0,00</i>	<i>0,00</i>	<i>0,00</i>	<i>0,00</i>
<i>e. Erfgoed</i>	<i>0,00</i>	<i>0,00</i>	<i>0,00</i>	<i>0,00</i>	<i>0,00</i>	<i>0,00</i>
2. Andere materiële vaste activa	0,00	0,00	0,00	0,00	0,00	0,00
<i>a. Onroerende goederen</i>	<i>0,00</i>	<i>0,00</i>	<i>0,00</i>	<i>0,00</i>	<i>0,00</i>	<i>0,00</i>
<i>b. Roerende goederen</i>	<i>0,00</i>	<i>0,00</i>	<i>0,00</i>	<i>0,00</i>	<i>0,00</i>	<i>0,00</i>
C. Verkoop van immateriële vaste activa	0,00	0,00	0,00	0,00	0,00	0,00
D. Investeringsubsidies en -schenkingen	0,00	0,00	0,00	0,00	0,00	0,00

MIDDELKERKE

Schema T3: Investeringsproject: 2.4.2.1: 2.4.2.1 (Actieplan/Actie: 2.4.2 / 2.4.2.1)

	Reeds gerealiseerd		Nog te realiseren			Totaal
	vóór MJP	in MJP	vóór MJP	in MJP	na MJP	
I. UITGAVEN						
A. Investeringsprojecten in financiële vaste activa	0,00	0,00	0,00	0,00	0,00	0,00
1. Extern verzelfstandigde agentschappen	0,00	0,00	0,00	0,00	0,00	0,00
2. Intergemeentelijke samenwerkingsverbanden en soortgelijke entiteiten	0,00	0,00	0,00	0,00	0,00	0,00
3. OCMW-verenigingen	0,00	0,00	0,00	0,00	0,00	0,00
4. Andere financiële vaste activa	0,00	0,00	0,00	0,00	0,00	0,00
B. Investeringsprojecten in materiële vaste activa	0,00	866.449,00	0,00	26.747.207,47	0,00	27.613.656,47
1. Gemeenschapsgoederen en bedrijfsmatige materiële vaste activa	0,00	866.449,00	0,00	26.747.207,47	0,00	27.613.656,47
<i>a. Terreinen en gebouwen</i>	<i>0,00</i>	<i>866.449,00</i>	<i>0,00</i>	<i>2.164.305,47</i>	<i>0,00</i>	<i>3.030.754,47</i>
<i>b. Wegen en andere infrastructuur</i>	<i>0,00</i>	<i>0,00</i>	<i>0,00</i>	<i>560.000,00</i>	<i>0,00</i>	<i>560.000,00</i>
<i>c. Roerende goederen</i>	<i>0,00</i>	<i>0,00</i>	<i>0,00</i>	<i>0,00</i>	<i>0,00</i>	<i>0,00</i>
<i>d. Leasing en soortgelijke rechten</i>	<i>0,00</i>	<i>0,00</i>	<i>0,00</i>	<i>24.022.902,00</i>	<i>0,00</i>	<i>24.022.902,00</i>
<i>e. Erfgoed</i>	<i>0,00</i>	<i>0,00</i>	<i>0,00</i>	<i>0,00</i>	<i>0,00</i>	<i>0,00</i>
2. Andere materiële vaste activa	0,00	0,00	0,00	0,00	0,00	0,00
<i>a. Onroerende goederen</i>	<i>0,00</i>	<i>0,00</i>	<i>0,00</i>	<i>0,00</i>	<i>0,00</i>	<i>0,00</i>
<i>b. Roerende goederen</i>	<i>0,00</i>	<i>0,00</i>	<i>0,00</i>	<i>0,00</i>	<i>0,00</i>	<i>0,00</i>
C. Investeringsprojecten in immateriële vaste activa	0,00	0,00	0,00	0,00	0,00	0,00
D. Toegestane investeringssubsidies	0,00	0,00	0,00	0,00	0,00	0,00
II. ONTVANGSTEN						
A. Verkoop van financiële vaste activa	0,00	0,00	0,00	0,00	0,00	0,00
1. Extern verzelfstandigde agentschappen	0,00	0,00	0,00	0,00	0,00	0,00
2. Intergemeentelijke samenwerkingsverbanden en soortgelijke entiteiten	0,00	0,00	0,00	0,00	0,00	0,00
3. OCMW-verenigingen	0,00	0,00	0,00	0,00	0,00	0,00
4. Andere financiële vaste activa	0,00	0,00	0,00	0,00	0,00	0,00
B. Verkoop van materiële vaste activa	0,00	0,00	0,00	0,00	0,00	0,00
1. Gemeenschapsgoederen en bedrijfsmatige materiële vaste activa	0,00	0,00	0,00	0,00	0,00	0,00
<i>a. Terreinen en gebouwen</i>	<i>0,00</i>	<i>0,00</i>	<i>0,00</i>	<i>0,00</i>	<i>0,00</i>	<i>0,00</i>
<i>b. Wegen en andere infrastructuur</i>	<i>0,00</i>	<i>0,00</i>	<i>0,00</i>	<i>0,00</i>	<i>0,00</i>	<i>0,00</i>
<i>c. Roerende goederen</i>	<i>0,00</i>	<i>0,00</i>	<i>0,00</i>	<i>0,00</i>	<i>0,00</i>	<i>0,00</i>
<i>d. Leasing en soortgelijke rechten</i>	<i>0,00</i>	<i>0,00</i>	<i>0,00</i>	<i>0,00</i>	<i>0,00</i>	<i>0,00</i>
<i>e. Erfgoed</i>	<i>0,00</i>	<i>0,00</i>	<i>0,00</i>	<i>0,00</i>	<i>0,00</i>	<i>0,00</i>
2. Andere materiële vaste activa	0,00	0,00	0,00	0,00	0,00	0,00
<i>a. Onroerende goederen</i>	<i>0,00</i>	<i>0,00</i>	<i>0,00</i>	<i>0,00</i>	<i>0,00</i>	<i>0,00</i>
<i>b. Roerende goederen</i>	<i>0,00</i>	<i>0,00</i>	<i>0,00</i>	<i>0,00</i>	<i>0,00</i>	<i>0,00</i>
C. Verkoop van immateriële vaste activa	0,00	0,00	0,00	0,00	0,00	0,00
D. Investeringssubsidies en -schenkingen	0,00	60.000,00	0,00	1.273.875,00	0,00	1.333.875,00

MIDDELKERKE

Schema T3: Investeringsproject: 2.4.2.2: 2.4.2.2 (Actieplan/Actie: 2.4.2 / 2.4.2.2)

	Reeds gerealiseerd		Nog te realiseren			Totaal
	vóór MJP	in MJP	vóór MJP	in MJP	na MJP	
I. UITGAVEN						
A. Investeringsprojecten in financiële vaste activa	0,00	0,00	0,00	0,00	0,00	0,00
1. Extern verzelfstandigde agentschappen	0,00	0,00	0,00	0,00	0,00	0,00
2. Intergemeentelijke samenwerkingsverbanden en soortgelijke entiteiten	0,00	0,00	0,00	0,00	0,00	0,00
3. OCMW-verenigingen	0,00	0,00	0,00	0,00	0,00	0,00
4. Andere financiële vaste activa	0,00	0,00	0,00	0,00	0,00	0,00
B. Investeringsprojecten in materiële vaste activa	0,00	241.634,70	0,00	8.000,00	0,00	249.634,70
1. Gemeenschapsgoederen en bedrijfsmatige materiële vaste activa	0,00	241.634,70	0,00	8.000,00	0,00	249.634,70
<i>a. Terreinen en gebouwen</i>	0,00	241.634,70	0,00	8.000,00	0,00	249.634,70
<i>b. Wegen en andere infrastructuur</i>	0,00	0,00	0,00	0,00	0,00	0,00
<i>c. Roerende goederen</i>	0,00	0,00	0,00	0,00	0,00	0,00
<i>d. Leasing en soortgelijke rechten</i>	0,00	0,00	0,00	0,00	0,00	0,00
<i>e. Erfgoed</i>	0,00	0,00	0,00	0,00	0,00	0,00
2. Andere materiële vaste activa	0,00	0,00	0,00	0,00	0,00	0,00
<i>a. Onroerende goederen</i>	0,00	0,00	0,00	0,00	0,00	0,00
<i>b. Roerende goederen</i>	0,00	0,00	0,00	0,00	0,00	0,00
C. Investeringsprojecten in immateriële vaste activa	0,00	0,00	0,00	0,00	0,00	0,00
D. Toegestane investeringssubsidies	0,00	0,00	0,00	0,00	0,00	0,00
II. ONTVANGSTEN						
A. Verkoop van financiële vaste activa	0,00	0,00	0,00	0,00	0,00	0,00
1. Extern verzelfstandigde agentschappen	0,00	0,00	0,00	0,00	0,00	0,00
2. Intergemeentelijke samenwerkingsverbanden en soortgelijke entiteiten	0,00	0,00	0,00	0,00	0,00	0,00
3. OCMW-verenigingen	0,00	0,00	0,00	0,00	0,00	0,00
4. Andere financiële vaste activa	0,00	0,00	0,00	0,00	0,00	0,00
B. Verkoop van materiële vaste activa	0,00	0,00	0,00	0,00	0,00	0,00
1. Gemeenschapsgoederen en bedrijfsmatige materiële vaste activa	0,00	0,00	0,00	0,00	0,00	0,00
<i>a. Terreinen en gebouwen</i>	0,00	0,00	0,00	0,00	0,00	0,00
<i>b. Wegen en andere infrastructuur</i>	0,00	0,00	0,00	0,00	0,00	0,00
<i>c. Roerende goederen</i>	0,00	0,00	0,00	0,00	0,00	0,00
<i>d. Leasing en soortgelijke rechten</i>	0,00	0,00	0,00	0,00	0,00	0,00
<i>e. Erfgoed</i>	0,00	0,00	0,00	0,00	0,00	0,00
2. Andere materiële vaste activa	0,00	0,00	0,00	0,00	0,00	0,00
<i>a. Onroerende goederen</i>	0,00	0,00	0,00	0,00	0,00	0,00
<i>b. Roerende goederen</i>	0,00	0,00	0,00	0,00	0,00	0,00
C. Verkoop van immateriële vaste activa	0,00	0,00	0,00	0,00	0,00	0,00
D. Investeringssubsidies en -schenkingen	0,00	0,00	0,00	0,00	0,00	0,00

MIDDELKERKE

Schema T3: Investeringsproject: 3.2.1.1: 3.2.1.1 (Actieplan/Actie: 3.2.1 / 3.2.1.1)

	Reeds gerealiseerd		Nog te realiseren			Totaal
	vóór MJP	in MJP	vóór MJP	in MJP	na MJP	
I. UITGAVEN						
A. Investerings in financiële vaste activa	0,00	0,00	0,00	0,00	0,00	0,00
1. Extern verzelfstandigde agentschappen	0,00	0,00	0,00	0,00	0,00	0,00
2. Intergemeentelijke samenwerkingsverbanden en soortgelijke entiteiten	0,00	0,00	0,00	0,00	0,00	0,00
3. OCMW-verenigingen	0,00	0,00	0,00	0,00	0,00	0,00
4. Andere financiële vaste activa	0,00	0,00	0,00	0,00	0,00	0,00
B. Investerings in materiële vaste activa	0,00	39.238,89	0,00	11.960.761,11	0,00	12.000.000,00
1. Gemeenschapsgoederen en bedrijfsmatige materiële vaste activa	0,00	39.238,89	0,00	11.960.761,11	0,00	12.000.000,00
<i>a. Terreinen en gebouwen</i>	<i>0,00</i>	<i>39.238,89</i>	<i>0,00</i>	<i>11.960.761,11</i>	<i>0,00</i>	<i>12.000.000,00</i>
<i>b. Wegen en andere infrastructuur</i>	<i>0,00</i>	<i>0,00</i>	<i>0,00</i>	<i>0,00</i>	<i>0,00</i>	<i>0,00</i>
<i>c. Roerende goederen</i>	<i>0,00</i>	<i>0,00</i>	<i>0,00</i>	<i>0,00</i>	<i>0,00</i>	<i>0,00</i>
<i>d. Leasing en soortgelijke rechten</i>	<i>0,00</i>	<i>0,00</i>	<i>0,00</i>	<i>0,00</i>	<i>0,00</i>	<i>0,00</i>
<i>e. Erfgoed</i>	<i>0,00</i>	<i>0,00</i>	<i>0,00</i>	<i>0,00</i>	<i>0,00</i>	<i>0,00</i>
2. Andere materiële vaste activa	0,00	0,00	0,00	0,00	0,00	0,00
<i>a. Onroerende goederen</i>	<i>0,00</i>	<i>0,00</i>	<i>0,00</i>	<i>0,00</i>	<i>0,00</i>	<i>0,00</i>
<i>b. Roerende goederen</i>	<i>0,00</i>	<i>0,00</i>	<i>0,00</i>	<i>0,00</i>	<i>0,00</i>	<i>0,00</i>
C. Investerings in immateriële vaste activa	0,00	0,00	0,00	0,00	0,00	0,00
D. Toegestane investeringssubsidies	0,00	0,00	0,00	0,00	0,00	0,00
II. ONTVANGSTEN						
A. Verkoop van financiële vaste activa	0,00	0,00	0,00	0,00	0,00	0,00
1. Extern verzelfstandigde agentschappen	0,00	0,00	0,00	0,00	0,00	0,00
2. Intergemeentelijke samenwerkingsverbanden en soortgelijke entiteiten	0,00	0,00	0,00	0,00	0,00	0,00
3. OCMW-verenigingen	0,00	0,00	0,00	0,00	0,00	0,00
4. Andere financiële vaste activa	0,00	0,00	0,00	0,00	0,00	0,00
B. Verkoop van materiële vaste activa	0,00	0,00	0,00	0,00	0,00	0,00
1. Gemeenschapsgoederen en bedrijfsmatige materiële vaste activa	0,00	0,00	0,00	0,00	0,00	0,00
<i>a. Terreinen en gebouwen</i>	<i>0,00</i>	<i>0,00</i>	<i>0,00</i>	<i>0,00</i>	<i>0,00</i>	<i>0,00</i>
<i>b. Wegen en andere infrastructuur</i>	<i>0,00</i>	<i>0,00</i>	<i>0,00</i>	<i>0,00</i>	<i>0,00</i>	<i>0,00</i>
<i>c. Roerende goederen</i>	<i>0,00</i>	<i>0,00</i>	<i>0,00</i>	<i>0,00</i>	<i>0,00</i>	<i>0,00</i>
<i>d. Leasing en soortgelijke rechten</i>	<i>0,00</i>	<i>0,00</i>	<i>0,00</i>	<i>0,00</i>	<i>0,00</i>	<i>0,00</i>
<i>e. Erfgoed</i>	<i>0,00</i>	<i>0,00</i>	<i>0,00</i>	<i>0,00</i>	<i>0,00</i>	<i>0,00</i>
2. Andere materiële vaste activa	0,00	0,00	0,00	0,00	0,00	0,00
<i>a. Onroerende goederen</i>	<i>0,00</i>	<i>0,00</i>	<i>0,00</i>	<i>0,00</i>	<i>0,00</i>	<i>0,00</i>
<i>b. Roerende goederen</i>	<i>0,00</i>	<i>0,00</i>	<i>0,00</i>	<i>0,00</i>	<i>0,00</i>	<i>0,00</i>
C. Verkoop van immateriële vaste activa	0,00	0,00	0,00	0,00	0,00	0,00
D. Investeringssubsidies en -schenkingen	0,00	0,00	0,00	0,00	0,00	0,00

MIDDELKERKE

Schema T3: Investeringsproject: 3.2.1.2: 3.2.1.2 (Actieplan/Actie: 3.2.1 / 3.2.1.2)

	Reeds gerealiseerd		Nog te realiseren			Totaal
	vóór MJP	in MJP	vóór MJP	in MJP	na MJP	
I. UITGAVEN						
A. Investerings in financiële vaste activa	0,00	0,00	0,00	0,00	0,00	0,00
1. Extern verzelfstandigde agentschappen	0,00	0,00	0,00	0,00	0,00	0,00
2. Intergemeentelijke samenwerkingsverbanden en soortgelijke entiteiten	0,00	0,00	0,00	0,00	0,00	0,00
3. OCMW-verenigingen	0,00	0,00	0,00	0,00	0,00	0,00
4. Andere financiële vaste activa	0,00	0,00	0,00	0,00	0,00	0,00
B. Investerings in materiële vaste activa	0,00	36.375,70	0,00	68.624,30	0,00	105.000,00
1. Gemeenschapsgoederen en bedrijfsmatige materiële vaste activa	0,00	36.375,70	0,00	68.624,30	0,00	105.000,00
<i>a. Terreinen en gebouwen</i>	<i>0,00</i>	<i>36.375,70</i>	<i>0,00</i>	<i>68.624,30</i>	<i>0,00</i>	<i>105.000,00</i>
<i>b. Wegen en andere infrastructuur</i>	<i>0,00</i>	<i>0,00</i>	<i>0,00</i>	<i>0,00</i>	<i>0,00</i>	<i>0,00</i>
<i>c. Roerende goederen</i>	<i>0,00</i>	<i>0,00</i>	<i>0,00</i>	<i>0,00</i>	<i>0,00</i>	<i>0,00</i>
<i>d. Leasing en soortgelijke rechten</i>	<i>0,00</i>	<i>0,00</i>	<i>0,00</i>	<i>0,00</i>	<i>0,00</i>	<i>0,00</i>
<i>e. Erfgoed</i>	<i>0,00</i>	<i>0,00</i>	<i>0,00</i>	<i>0,00</i>	<i>0,00</i>	<i>0,00</i>
2. Andere materiële vaste activa	0,00	0,00	0,00	0,00	0,00	0,00
<i>a. Onroerende goederen</i>	<i>0,00</i>	<i>0,00</i>	<i>0,00</i>	<i>0,00</i>	<i>0,00</i>	<i>0,00</i>
<i>b. Roerende goederen</i>	<i>0,00</i>	<i>0,00</i>	<i>0,00</i>	<i>0,00</i>	<i>0,00</i>	<i>0,00</i>
C. Investerings in immateriële vaste activa	0,00	0,00	0,00	0,00	0,00	0,00
D. Toegestane investeringssubsidies	0,00	0,00	0,00	0,00	0,00	0,00
II. ONTVANGSTEN						
A. Verkoop van financiële vaste activa	0,00	0,00	0,00	0,00	0,00	0,00
1. Extern verzelfstandigde agentschappen	0,00	0,00	0,00	0,00	0,00	0,00
2. Intergemeentelijke samenwerkingsverbanden en soortgelijke entiteiten	0,00	0,00	0,00	0,00	0,00	0,00
3. OCMW-verenigingen	0,00	0,00	0,00	0,00	0,00	0,00
4. Andere financiële vaste activa	0,00	0,00	0,00	0,00	0,00	0,00
B. Verkoop van materiële vaste activa	0,00	0,00	0,00	0,00	0,00	0,00
1. Gemeenschapsgoederen en bedrijfsmatige materiële vaste activa	0,00	0,00	0,00	0,00	0,00	0,00
<i>a. Terreinen en gebouwen</i>	<i>0,00</i>	<i>0,00</i>	<i>0,00</i>	<i>0,00</i>	<i>0,00</i>	<i>0,00</i>
<i>b. Wegen en andere infrastructuur</i>	<i>0,00</i>	<i>0,00</i>	<i>0,00</i>	<i>0,00</i>	<i>0,00</i>	<i>0,00</i>
<i>c. Roerende goederen</i>	<i>0,00</i>	<i>0,00</i>	<i>0,00</i>	<i>0,00</i>	<i>0,00</i>	<i>0,00</i>
<i>d. Leasing en soortgelijke rechten</i>	<i>0,00</i>	<i>0,00</i>	<i>0,00</i>	<i>0,00</i>	<i>0,00</i>	<i>0,00</i>
<i>e. Erfgoed</i>	<i>0,00</i>	<i>0,00</i>	<i>0,00</i>	<i>0,00</i>	<i>0,00</i>	<i>0,00</i>
2. Andere materiële vaste activa	0,00	0,00	0,00	0,00	0,00	0,00
<i>a. Onroerende goederen</i>	<i>0,00</i>	<i>0,00</i>	<i>0,00</i>	<i>0,00</i>	<i>0,00</i>	<i>0,00</i>
<i>b. Roerende goederen</i>	<i>0,00</i>	<i>0,00</i>	<i>0,00</i>	<i>0,00</i>	<i>0,00</i>	<i>0,00</i>
C. Verkoop van immateriële vaste activa	0,00	0,00	0,00	0,00	0,00	0,00
D. Investeringsubsidies en -schenkingen	0,00	0,00	0,00	0,00	0,00	0,00

MIDDELKERKE

Schema T3: Investeringsproject: 1.1.3.3: 1.1.3.3 (Actieplan/Actie: 1.1.3 / 1.1.3.3)

	Reeds gerealiseerd		Nog te realiseren			Totaal
	vóór MJP	in MJP	vóór MJP	in MJP	na MJP	
I. UITGAVEN						
A. Investerings in financiële vaste activa	0,00	0,00	0,00	0,00	0,00	0,00
1. Extern verzelfstandigde agentschappen	0,00	0,00	0,00	0,00	0,00	0,00
2. Intergemeentelijke samenwerkingsverbanden en soortgelijke entiteiten	0,00	0,00	0,00	0,00	0,00	0,00
3. OCMW-verenigingen	0,00	0,00	0,00	0,00	0,00	0,00
4. Andere financiële vaste activa	0,00	0,00	0,00	0,00	0,00	0,00
B. Investerings in materiële vaste activa	0,00	9.999,99	0,00	15.000,00	0,00	24.999,99
1. Gemeenschapsgoederen en bedrijfsmatige materiële vaste activa	0,00	9.999,99	0,00	15.000,00	0,00	24.999,99
<i>a. Terreinen en gebouwen</i>	<i>0,00</i>	<i>0,00</i>	<i>0,00</i>	<i>0,00</i>	<i>0,00</i>	<i>0,00</i>
<i>b. Wegen en andere infrastructuur</i>	<i>0,00</i>	<i>0,00</i>	<i>0,00</i>	<i>0,00</i>	<i>0,00</i>	<i>0,00</i>
<i>c. Roerende goederen</i>	<i>0,00</i>	<i>0,00</i>	<i>0,00</i>	<i>0,00</i>	<i>0,00</i>	<i>0,00</i>
<i>d. Leasing en soortgelijke rechten</i>	<i>0,00</i>	<i>0,00</i>	<i>0,00</i>	<i>0,00</i>	<i>0,00</i>	<i>0,00</i>
<i>e. Erfgoed</i>	<i>0,00</i>	<i>9.999,99</i>	<i>0,00</i>	<i>15.000,00</i>	<i>0,00</i>	<i>24.999,99</i>
2. Andere materiële vaste activa	0,00	0,00	0,00	0,00	0,00	0,00
<i>a. Onroerende goederen</i>	<i>0,00</i>	<i>0,00</i>	<i>0,00</i>	<i>0,00</i>	<i>0,00</i>	<i>0,00</i>
<i>b. Roerende goederen</i>	<i>0,00</i>	<i>0,00</i>	<i>0,00</i>	<i>0,00</i>	<i>0,00</i>	<i>0,00</i>
C. Investerings in immateriële vaste activa	0,00	0,00	0,00	0,00	0,00	0,00
D. Toegestane investeringssubsidies	0,00	0,00	0,00	0,00	0,00	0,00
II. ONTVANGSTEN						
A. Verkoop van financiële vaste activa	0,00	0,00	0,00	0,00	0,00	0,00
1. Extern verzelfstandigde agentschappen	0,00	0,00	0,00	0,00	0,00	0,00
2. Intergemeentelijke samenwerkingsverbanden en soortgelijke entiteiten	0,00	0,00	0,00	0,00	0,00	0,00
3. OCMW-verenigingen	0,00	0,00	0,00	0,00	0,00	0,00
4. Andere financiële vaste activa	0,00	0,00	0,00	0,00	0,00	0,00
B. Verkoop van materiële vaste activa	0,00	0,00	0,00	0,00	0,00	0,00
1. Gemeenschapsgoederen en bedrijfsmatige materiële vaste activa	0,00	0,00	0,00	0,00	0,00	0,00
<i>a. Terreinen en gebouwen</i>	<i>0,00</i>	<i>0,00</i>	<i>0,00</i>	<i>0,00</i>	<i>0,00</i>	<i>0,00</i>
<i>b. Wegen en andere infrastructuur</i>	<i>0,00</i>	<i>0,00</i>	<i>0,00</i>	<i>0,00</i>	<i>0,00</i>	<i>0,00</i>
<i>c. Roerende goederen</i>	<i>0,00</i>	<i>0,00</i>	<i>0,00</i>	<i>0,00</i>	<i>0,00</i>	<i>0,00</i>
<i>d. Leasing en soortgelijke rechten</i>	<i>0,00</i>	<i>0,00</i>	<i>0,00</i>	<i>0,00</i>	<i>0,00</i>	<i>0,00</i>
<i>e. Erfgoed</i>	<i>0,00</i>	<i>0,00</i>	<i>0,00</i>	<i>0,00</i>	<i>0,00</i>	<i>0,00</i>
2. Andere materiële vaste activa	0,00	0,00	0,00	0,00	0,00	0,00
<i>a. Onroerende goederen</i>	<i>0,00</i>	<i>0,00</i>	<i>0,00</i>	<i>0,00</i>	<i>0,00</i>	<i>0,00</i>
<i>b. Roerende goederen</i>	<i>0,00</i>	<i>0,00</i>	<i>0,00</i>	<i>0,00</i>	<i>0,00</i>	<i>0,00</i>
C. Verkoop van immateriële vaste activa	0,00	0,00	0,00	0,00	0,00	0,00
D. Investingssubsidies en -schenkingen	0,00	0,00	0,00	0,00	0,00	0,00

MIDDELKERKE

Schema T3: Investeringsproject: 2.2.1.1: 2.2.1.1 (Actieplan/Actie: 2.2.1 / 2.2.1.1)

	Reeds gerealiseerd		Nog te realiseren			Totaal
	vóór MJP	in MJP	vóór MJP	in MJP	na MJP	
I. UITGAVEN						
A. Investerings in financiële vaste activa	0,00	0,00	0,00	0,00	0,00	0,00
1. Extern verzelfstandigde agentschappen	0,00	0,00	0,00	0,00	0,00	0,00
2. Intergemeentelijke samenwerkingsverbanden en soortgelijke entiteiten	0,00	0,00	0,00	0,00	0,00	0,00
3. OCMW-verenigingen	0,00	0,00	0,00	0,00	0,00	0,00
4. Andere financiële vaste activa	0,00	0,00	0,00	0,00	0,00	0,00
B. Investerings in materiële vaste activa	0,00	0,00	0,00	0,00	0,00	0,00
1. Gemeenschapsgoederen en bedrijfsmatige materiële vaste activa	0,00	0,00	0,00	0,00	0,00	0,00
<i>a. Terreinen en gebouwen</i>	<i>0,00</i>	<i>0,00</i>	<i>0,00</i>	<i>0,00</i>	<i>0,00</i>	<i>0,00</i>
<i>b. Wegen en andere infrastructuur</i>	<i>0,00</i>	<i>0,00</i>	<i>0,00</i>	<i>0,00</i>	<i>0,00</i>	<i>0,00</i>
<i>c. Roerende goederen</i>	<i>0,00</i>	<i>0,00</i>	<i>0,00</i>	<i>0,00</i>	<i>0,00</i>	<i>0,00</i>
<i>d. Leasing en soortgelijke rechten</i>	<i>0,00</i>	<i>0,00</i>	<i>0,00</i>	<i>0,00</i>	<i>0,00</i>	<i>0,00</i>
<i>e. Erfgoed</i>	<i>0,00</i>	<i>0,00</i>	<i>0,00</i>	<i>0,00</i>	<i>0,00</i>	<i>0,00</i>
2. Andere materiële vaste activa	0,00	0,00	0,00	0,00	0,00	0,00
<i>a. Onroerende goederen</i>	<i>0,00</i>	<i>0,00</i>	<i>0,00</i>	<i>0,00</i>	<i>0,00</i>	<i>0,00</i>
<i>b. Roerende goederen</i>	<i>0,00</i>	<i>0,00</i>	<i>0,00</i>	<i>0,00</i>	<i>0,00</i>	<i>0,00</i>
C. Investerings in immateriële vaste activa	0,00	0,00	0,00	0,00	0,00	0,00
D. Toegestane investeringssubsidies	0,00	0,00	0,00	0,00	0,00	0,00
II. ONTVANGSTEN						
A. Verkoop van financiële vaste activa	0,00	0,00	0,00	0,00	0,00	0,00
1. Extern verzelfstandigde agentschappen	0,00	0,00	0,00	0,00	0,00	0,00
2. Intergemeentelijke samenwerkingsverbanden en soortgelijke entiteiten	0,00	0,00	0,00	0,00	0,00	0,00
3. OCMW-verenigingen	0,00	0,00	0,00	0,00	0,00	0,00
4. Andere financiële vaste activa	0,00	0,00	0,00	0,00	0,00	0,00
B. Verkoop van materiële vaste activa	0,00	0,00	0,00	264.569,00	0,00	264.569,00
1. Gemeenschapsgoederen en bedrijfsmatige materiële vaste activa	0,00	0,00	0,00	264.569,00	0,00	264.569,00
<i>a. Terreinen en gebouwen</i>	<i>0,00</i>	<i>0,00</i>	<i>0,00</i>	<i>264.569,00</i>	<i>0,00</i>	<i>264.569,00</i>
<i>b. Wegen en andere infrastructuur</i>	<i>0,00</i>	<i>0,00</i>	<i>0,00</i>	<i>0,00</i>	<i>0,00</i>	<i>0,00</i>
<i>c. Roerende goederen</i>	<i>0,00</i>	<i>0,00</i>	<i>0,00</i>	<i>0,00</i>	<i>0,00</i>	<i>0,00</i>
<i>d. Leasing en soortgelijke rechten</i>	<i>0,00</i>	<i>0,00</i>	<i>0,00</i>	<i>0,00</i>	<i>0,00</i>	<i>0,00</i>
<i>e. Erfgoed</i>	<i>0,00</i>	<i>0,00</i>	<i>0,00</i>	<i>0,00</i>	<i>0,00</i>	<i>0,00</i>
2. Andere materiële vaste activa	0,00	0,00	0,00	0,00	0,00	0,00
<i>a. Onroerende goederen</i>	<i>0,00</i>	<i>0,00</i>	<i>0,00</i>	<i>0,00</i>	<i>0,00</i>	<i>0,00</i>
<i>b. Roerende goederen</i>	<i>0,00</i>	<i>0,00</i>	<i>0,00</i>	<i>0,00</i>	<i>0,00</i>	<i>0,00</i>
C. Verkoop van immateriële vaste activa	0,00	0,00	0,00	0,00	0,00	0,00
D. Investeringssubsidies en -schenkingen	0,00	0,00	0,00	0,00	0,00	0,00

MIDDELKERKE

Schema T3: Investeringsproject: 2.3.3.5: 2.3.3.5 (Actieplan/Actie: 2.3.3 / 2.3.3.5)

	Reeds gerealiseerd		Nog te realiseren			Totaal
	vóór MJP	in MJP	vóór MJP	in MJP	na MJP	
I. UITGAVEN						
A. Investerings in financiële vaste activa	0,00	0,00	0,00	0,00	0,00	0,00
1. Extern verzelfstandigde agentschappen	0,00	0,00	0,00	0,00	0,00	0,00
2. Intergemeentelijke samenwerkingsverbanden en soortgelijke entiteiten	0,00	0,00	0,00	0,00	0,00	0,00
3. OCMW-verenigingen	0,00	0,00	0,00	0,00	0,00	0,00
4. Andere financiële vaste activa	0,00	0,00	0,00	0,00	0,00	0,00
B. Investerings in materiële vaste activa	0,00	0,00	0,00	0,00	0,00	0,00
1. Gemeenschapsgoederen en bedrijfsmatige materiële vaste activa	0,00	0,00	0,00	0,00	0,00	0,00
<i>a. Terreinen en gebouwen</i>	<i>0,00</i>	<i>0,00</i>	<i>0,00</i>	<i>0,00</i>	<i>0,00</i>	<i>0,00</i>
<i>b. Wegen en andere infrastructuur</i>	<i>0,00</i>	<i>0,00</i>	<i>0,00</i>	<i>0,00</i>	<i>0,00</i>	<i>0,00</i>
<i>c. Roerende goederen</i>	<i>0,00</i>	<i>0,00</i>	<i>0,00</i>	<i>0,00</i>	<i>0,00</i>	<i>0,00</i>
<i>d. Leasing en soortgelijke rechten</i>	<i>0,00</i>	<i>0,00</i>	<i>0,00</i>	<i>0,00</i>	<i>0,00</i>	<i>0,00</i>
<i>e. Erfgoed</i>	<i>0,00</i>	<i>0,00</i>	<i>0,00</i>	<i>0,00</i>	<i>0,00</i>	<i>0,00</i>
2. Andere materiële vaste activa	0,00	0,00	0,00	0,00	0,00	0,00
<i>a. Onroerende goederen</i>	<i>0,00</i>	<i>0,00</i>	<i>0,00</i>	<i>0,00</i>	<i>0,00</i>	<i>0,00</i>
<i>b. Roerende goederen</i>	<i>0,00</i>	<i>0,00</i>	<i>0,00</i>	<i>0,00</i>	<i>0,00</i>	<i>0,00</i>
C. Investerings in immateriële vaste activa	0,00	0,00	0,00	0,00	0,00	0,00
D. Toegestane investeringssubsidies	0,00	0,00	0,00	0,00	0,00	0,00
II. ONTVANGSTEN						
A. Verkoop van financiële vaste activa	0,00	0,00	0,00	0,00	0,00	0,00
1. Extern verzelfstandigde agentschappen	0,00	0,00	0,00	0,00	0,00	0,00
2. Intergemeentelijke samenwerkingsverbanden en soortgelijke entiteiten	0,00	0,00	0,00	0,00	0,00	0,00
3. OCMW-verenigingen	0,00	0,00	0,00	0,00	0,00	0,00
4. Andere financiële vaste activa	0,00	0,00	0,00	0,00	0,00	0,00
B. Verkoop van materiële vaste activa	0,00	0,00	0,00	1.000.000,00	0,00	1.000.000,00
1. Gemeenschapsgoederen en bedrijfsmatige materiële vaste activa	0,00	0,00	0,00	1.000.000,00	0,00	1.000.000,00
<i>a. Terreinen en gebouwen</i>	<i>0,00</i>	<i>0,00</i>	<i>0,00</i>	<i>1.000.000,00</i>	<i>0,00</i>	<i>1.000.000,00</i>
<i>b. Wegen en andere infrastructuur</i>	<i>0,00</i>	<i>0,00</i>	<i>0,00</i>	<i>0,00</i>	<i>0,00</i>	<i>0,00</i>
<i>c. Roerende goederen</i>	<i>0,00</i>	<i>0,00</i>	<i>0,00</i>	<i>0,00</i>	<i>0,00</i>	<i>0,00</i>
<i>d. Leasing en soortgelijke rechten</i>	<i>0,00</i>	<i>0,00</i>	<i>0,00</i>	<i>0,00</i>	<i>0,00</i>	<i>0,00</i>
<i>e. Erfgoed</i>	<i>0,00</i>	<i>0,00</i>	<i>0,00</i>	<i>0,00</i>	<i>0,00</i>	<i>0,00</i>
2. Andere materiële vaste activa	0,00	0,00	0,00	0,00	0,00	0,00
<i>a. Onroerende goederen</i>	<i>0,00</i>	<i>0,00</i>	<i>0,00</i>	<i>0,00</i>	<i>0,00</i>	<i>0,00</i>
<i>b. Roerende goederen</i>	<i>0,00</i>	<i>0,00</i>	<i>0,00</i>	<i>0,00</i>	<i>0,00</i>	<i>0,00</i>
C. Verkoop van immateriële vaste activa	0,00	0,00	0,00	0,00	0,00	0,00
D. Investeringsubsidies en -schenkingen	0,00	0,00	0,00	0,00	0,00	0,00

3.4. Schema T4 - Evolutie van de financiële schulden

MIDDELKERKE

Schema T4: Evolutie van de financiële schulden

Financiële schulden op 31 december	Rek 2020	Mjp 2021	Mjp 2022	Mjp 2023	Mjp 2024	Mjp 2025
A. Financiële schulden op lange termijn	41.303.917,38	60.686.299,86	72.159.927,83	79.470.424,28	79.738.097,66	79.738.097,66
1. Financiële schulden op 1 januari	40.074.446,63	41.303.917,38	60.686.299,86	72.159.927,83	79.470.424,28	79.738.097,66
2. Nieuwe leningen	4.235.178,71	24.047.902,00	15.900.000,00	12.150.000,00	5.400.000,00	0,00
3. Aflossingen	0,00	0,00	0,00	0,00	0,00	0,00
4. Overboekingen	-3.005.707,96	-3.868.362,69	-4.426.372,03	-4.839.503,55	-5.132.326,62	0,00
5. Andere mutaties	0,00	-797.156,83	0,00	0,00	0,00	0,00
B. Financiële schulden op lange termijn die binnen het jaar vervallen	3.073.934,42	3.868.362,69	4.426.372,03	4.839.503,55	5.132.326,62	0,00
1. Financiële schulden op 1 januari	2.980.760,44	3.073.934,42	3.868.362,69	4.426.372,03	4.839.503,55	5.132.326,62
2. Aflossingen	-2.912.533,98	-3.871.091,25	-3.868.362,69	-4.426.372,03	-4.839.503,55	-5.132.326,62
3. Overboekingen	3.005.707,96	3.868.362,69	4.426.372,03	4.839.503,55	5.132.326,62	0,00
4. Andere mutaties	0,00	797.156,83	0,00	0,00	0,00	0,00
C. Financiële schulden op korte termijn	0,00	0,00	0,00	0,00	0,00	0,00
Totaal financiële schulden	44.377.851,80	64.554.662,55	76.586.299,86	84.309.927,83	84.870.424,28	79.738.097,66

3.5. Schema T5 - Toelichting bij de balans

MIDDELKERKE

Schema T5: Toelichting bij de balans

Mutatiestaat van de vaste activa	Boekwaarde op 1/1	Aankopen	Verkopen	Overboeking	Herwaardering	Afschrijving en waardevermindering	Andere mutaties	Boekwaarde op 31/12
A. Financiële vaste activa	53.500.583,26	13.100,00	0,00	0,00	0,00	0,00	0,00	53.513.683,26
1. Extern verzelstandigde agentschappen	0,00	0,00	0,00	0,00	0,00	0,00	0,00	0,00
2. Intergemeentelijke samenwerkingsverbanden en soortgelijke	29.696.840,74	13.100,00	0,00	0,00	0,00	0,00	0,00	29.709.940,74
3. OCMW-verenigingen	0,00	0,00	0,00	0,00	0,00	0,00	0,00	0,00
4. Andere financiële vaste activa	23.803.742,52	0,00	0,00	0,00	0,00	0,00	0,00	23.803.742,52
B. Materiële vaste activa	142.348.733,00	19.115.862,82	2.359,09	0,00	0,00	7.077.069,26	475.000,01	154.860.167,48
1. Gemeenschapsgoederen	131.517.646,23	19.100.471,43	2.139,91	0,00	0,00	6.635.208,44	475.000,01	144.455.769,32
a. Terreinen en gebouwen	74.538.460,08	9.808.238,22	2.139,91	0,00	0,00	3.058.274,14	485.000,00	81.771.284,25
b. Wegen en andere infrastructuur	50.878.910,63	3.662.831,86	0,00	0,00	0,00	2.014.407,99	0,00	52.527.334,50
c. Installaties, machines en uitrusting	1.436.898,50	591.555,23	0,00	0,00	0,00	539.451,53	0,00	1.489.002,20
d. Meubilair, kantooruitrusting en rollend materieel	2.169.577,53	651.785,15	0,00	0,00	0,00	700.788,67	0,00	2.120.574,01
e. Leasing en soortgelijke rechten	2.493.797,49	4.376.060,98	0,00	0,00	0,00	322.286,11	0,00	6.547.572,36
f. Erfgoed	2,00	9.999,99	0,00	0,00	0,00	0,00	-9.999,99	2,00
2. Bedrijfsmatige materiële vaste activa	10.077.883,88	15.391,39	0,00	0,00	0,00	441.860,82	0,00	9.651.414,45
a. Terreinen en gebouwen	1.703.102,14	0,00	0,00	0,00	0,00	65.503,93	0,00	1.637.598,21
b. Installaties, machines en uitrusting	51.474,70	15.391,39	0,00	0,00	0,00	19.434,64	0,00	47.431,45
c. Meubilair, kantooruitrusting en rollend materieel	136.046,87	0,00	0,00	0,00	0,00	42.973,32	0,00	93.073,55
d. Leasing en soortgelijke rechten	8.187.260,17	0,00	0,00	0,00	0,00	313.948,93	0,00	7.873.311,24
3. Andere materiële vaste activa	753.202,89	0,00	219,18	0,00	0,00	0,00	0,00	752.983,71
a. Terreinen en gebouwen	753.202,89	0,00	219,18	0,00	0,00	0,00	0,00	752.983,71
b. Roerende goederen	0,00	0,00	0,00	0,00	0,00	0,00	0,00	0,00
C. Immateriële vaste activa	2.429.868,73	0,00	0,00	0,00	0,00	190.626,71	0,00	2.239.242,02

Mutatiestaat van het nettoactief					
	Boekwaarde op 1/1	Toevoeging	Verrekening	Andere mutaties	Boekwaarde op 31/12
A. Kapitaalssubsidies en schenkingen					
GEMEENTE MIDDELKERKE	16.665.201,88	3.480.038,11	1.076.738,45	485.000,00	19.553.501,54
O.C.M.W. MIDDELKERKE	7.184.536,81	0,00	314.812,91	0,00	6.869.723,90
Totaal	23.849.738,69	3.480.038,11	1.391.551,36	485.000,00	26.423.225,44
B. Gecumuleerd overschot of tekort	Boekwaarde op 1/1	Overschot of tekort van het boekjaar	Tussenkost gemeente aan OCMW	Andere mutaties	Boekwaarde op 31/12
GEMEENTE MIDDELKERKE	22.678.334,54	13.559.870,30	0,00	0,00	36.238.204,84
O.C.M.W. MIDDELKERKE	7.361.961,85	-1.282.947,99	0,00	0,00	6.079.013,86
Totaal	30.040.296,39	12.276.922,31	0,00	0,00	42.317.218,70
C. Herwaarderingsreserves	Boekwaarde op 1/1	Toevoeging	Terugneming	Andere mutaties	Boekwaarde op 31/12
GEMEENTE MIDDELKERKE	1.289.286,12	0,00	0,00	0,00	1.289.286,12
O.C.M.W. MIDDELKERKE	0,00	0,00	0,00	0,00	0,00
Totaal	1.289.286,12	0,00	0,00	0,00	1.289.286,12
D. Overig nettoactief	Boekwaarde op 1/1	Wijziging kapitaal		Andere mutaties	Boekwaarde op 31/12
GEMEENTE MIDDELKERKE	152.279.789,81	0,00		0,00	152.279.789,81
O.C.M.W. MIDDELKERKE	6.075.408,03	0,00		511.989,60	6.587.397,63
Totaal	158.355.197,84	0,00	0,00	511.989,60	158.867.187,44
Totaal nettoactief	Boekwaarde op 1/1			Andere mutaties	Boekwaarde op 31/12
GEMEENTE MIDDELKERKE	192.912.612,35			16.448.169,96	209.360.782,31
O.C.M.W. MIDDELKERKE	20.621.906,69			-1.085.771,30	19.536.135,39
Totaal	213.534.519,04	0,00	0,00	15.362.398,66	228.896.917,70

3.6. Financiële risico's

Inleiding

Artikel 177 van het decreet over het lokaal bestuur (DLB) bepaalt dat de financieel directeur van de gemeente en het OCMW in volle onafhankelijkheid rapporteert over de financiële risico's. De financiële risico's waarover de financieel directeur moet rapporteren aan de raad en het uitvoerend orgaan zijn voortaan uitdrukkelijk opgenomen bij de beleidsrapporten.

Volgens art. 3 van het Ministerieel Besluit over de BBC van 26 juni 2018 moeten de financiële risico's mee opgenomen worden in de beleidsrapporten.

De financiële risico's die hieronder besproken worden hebben niet alleen een impact op de rekening 2020 maar zijn vooral risico's die zich in de toekomst kunnen voordoen.

Eerst wordt een overzicht gegeven van de financiële impact van de coronacrisis op de rekeningcijfers 2020. Daarna worden de financiële risico's besproken zoals opgenomen in het laatste aangepaste meerjarenplan 2020-2025.

COVID-19

Sinds half maart 2020 woedt de coronapandemie ook volop in België. De impact op het sociaal en economisch leven is gigantisch voor de hele wereld. Momenteel is door de dynamiek van de virusverspreiding en de genomen maatregelen de financiële impact nog steeds moeilijk in te schatten, niet alleen voor 2020 maar ook voor 2021 (en eventueel volgende jaren).

Hieronder wordt de impact op de belangrijkste uitgaven en ontvangsten in 2020 in kaart gebracht.

Impact coronacrisis op rekeningcijfers 2020

Zowel de kosten voor de bestrijding van het virus als de effecten op lange termijn van de coronacrisis wegen op de meerjarenplanning van gemeente en OCMW. In 2020 werden tal van subsidies ontvangen van zowel de regionale als de federale overheid. Mede dankzij deze maatregelen was de financiële impact op 2020 eerder beperkt. De impact van de coronacrisis op langere termijn is echter nog onduidelijk en onzeker en kan voorlopig nog niet in cijfers uitgedrukt worden.

Gemeente

Voor de gemeente vormen vooral de ondersteuningsmaatregelen voor gezinnen, verenigingen en bedrijven een zware uitgave.

Hieronder is een overzicht terug te vinden van de belangrijkste extra uitgaven in 2020. Veel van deze uitgaven lopen ook nog door in 2021.

	Extra uitgaven 2020	Ontvangen covidsubsidie
Aankoop ontsmettingsgel, mondmaskers, panelen, poetsmateriaal, ...	46.975,19	/
Hygiënezuilen, toiletten zeedijk, banners, take away dozen, vloerstickers	93.788,51	/
Middelbonnen (raadsbesluit 10/06/2020 (9))	47.630,00	/
Waardebonnen fiets- en wandelzoektocht lokale economie (raadsbesluit 10/06/2020 (6))	56.250,00	/
Middelpunt - schakelzorgcentra	7.500,00	7.500
Tussenkost coronakosten ondernemingen (raadsbesluit 10/06/2020 (8))	84.192,10	/
Subsidie "noodfonds voor compensatie coronaschade lokale jeugd-, sport- en cultuurverenigingen" (raadsbesluit 08/09/2020 (7))	205.481,00	209.262,18

De gemeente ontving uit het Vlaams noodfonds voor cultuur, jeugd en sport een subsidie ten bedrage van € 209.262,18. Dit bedrag werd verdeeld over de verschillende verenigingen in Middelkerke op basis van het betaalde lidgeld van hun jeugdleden in het seizoen 2019-2020.

Daarnaast ontving de gemeente ook extra subsidies in kader van onderwijs en kinderopvang:

	Ontvangen covidsubsidie	Doel covidsubsidie
Extra werkingssubsidie scholen (Vlaamse overheid)	25.343,08	- compensatie van geannuleerde schooluitstappen - compensatie voor de genomen maatregelen tegen de verspreiding van covid19 - compensatie voor extra uitgaven in kader van ICT
subsidie buitenschoolse kinderopvang (Kind & Gezin)	85.999,66	- compensatie van inkomstenverlies uit ouderbijdragen - compensatie voor extra uitgaven
Subsidie voor onthaalgezinnen (werd door de gemeente doorgestort naar de onthaalouders, een klein deel werd gebruikt voor de betaling van de sociale bijdragen van de onthaalouders)	65.878,00	- compensatie van inkomstenverlies uit ouderbijdragen - compensatie voor extra uitgaven

Door de coronacrisis zijn er in 2020 ook heel wat minder ontvangsten. Om deze minderontvangsten in cijfers uit de drukken, werd een vergelijking gemaakt met de inkomsten van het boekjaar 2019.

	Minontvangsten t.o.v. 2019
Inkomsten uit parkeren april-mei-juni	-250.000,00
Terrasbelasting – halvering tarieven (raadsbesluit 10/06/2020 (11))	-89.640,00
Concessievergoeding avondmarkten (5 x avondmarkt doorgegaan)	-116.754,30

Ook de inkomsten gelinkt aan het vrijetijdsaanbod van de gemeente vielen in 2020 heel wat lager uit dan oorspronkelijk gebudgetteerd. Gezien de meeste evenementen echter gratis zijn of aan een lage prijs worden aangeboden, zijn de minderuitgaven door het wegvallen van evenementen heel wat groter dan de weggevallen inkomsten:

- Geraamde minderuitgaven 2020: € 1.000.000
- Geraamde minderontvangsten 2020: € 125.000

OCMW

WZC (woonzorgcentrum)

In het WZC waren er enerzijds bijkomende kosten (huur van tenten, sanitaire units en bijkomend personeel), anderzijds waren er ook minder inkomsten wegens leegstand en de gesloten bar. De ontvangen covidsubsidies konden deze extra kosten en minder inkomsten in 2020 compenseren.

	Ontvangen covidsubsidie
Subsidie voor bijkomende kosten n.a.v. Covid19 (huur tenten, sanitaire units,...)	€ 15.600,00
Subsidie voor CRA vergoeding arts	€ 2.487,25
Subsidie leegstand	€ 197.000,57
Subsidie extra personeel	€ 97.182,74

DVC (dagverzorgingscentrum)

Het DVC was voor een lange periode gesloten, waardoor er in 2020 minder inkomsten van residenten en zorgkassen waren. De minderontvangsten in 2020 werden ook hier gecompenseerd door de ontvangen covidsubsidies.

	Ontvangen covidsubsidie
Subsidie leegstand	€ 112.427,22
Vergoeding vervoer	€ 5.050,33

Sociale dienst

Ook voor de sociale dienst werden heel wat extra subsidies toegekend door de hogere overheid. Veel subsidies werden reeds in 2020 ontvangen (als voorschot), maar zullen pas in de loop van 2021 aan de cliënten uitbetaald worden. Het deel van de subsidiebedragen dat niet volledig besteed werd, zal later moeten teruggestort worden aan de hogere overheid.

Covidsubsidie	Bedrag	
Verhoging leefloon t.b.v. € 50	€ 36.500,00	Tijdens de Covidperiode wordt elke maand € 50 extra leefloon gestort, wat volledig gesubsidieerd wordt.
10% extra subsidie op leefloon voor nieuwe cliënten, die in aanmerking komen voor een verhoogde subsidie n.a.v. Covid		Wordt in één bedrag met de gewone subsidies van het leefloon gestort.
Specifieke kosten Covid	€ 140.179,00	Ten laste name kosten van kansengroepen. De eerste uitgaven zijn hiervan pas in 2021 gebeurd.
Subsidie voor extra personeel	€ 11.214,00	
Covidsubs. Psych. ondersteuning	€ 11.214,00	Kosten pas in 2021
Bestrijding tegen uithuiszettingen Covid	€ 0	Eerste kosten zijn pas in 2021 gebeurd. De subsidie zal ontvangen worden in 2021.
Covid voedselhulp	€ 13.456,00	Voor de aankoop van extra voedingsmiddelen, ... Het grootste deel van de uitgaven zullen pas in 2021 gebeuren.
Covidsubsidie consumptiebudget voor kwetsbare gezinnen	€ 41.199,33	Er worden waardebonnen gegeven twv € 20 aan mensen die hiervoor in aanmerking komen (vb. mensen in budgetbegeleiding).
Covidsubsidie voor armoedebestrijding	€ 39.030,95	Actie nog aan het uitwerken. Bedrag nog niet ontvangen.
Indexatie subsidie voor gas en elektriciteit	€ 13.453,99	Omwille van Covid werd het subsidiebedrag dit jaar geïndexeerd. Deze subsidie wordt voornamelijk gebruikt voor personeelskosten.

Dienstencheques

Het OCMW ontving in 2020 een subsidie ten bedrage van € 19.140,84 ter dekking van extra kosten n.a.v. Covid19. Deze extra kosten moeten volledig bewezen kunnen worden. Het gaat over kosten voor aankoop van extra schoonmaakproducten, beschermingsmateriaal personeel, ...

Dienstencentrum en Buurthuis

In het dienstencentrum en het buurthuis werden alle activiteiten afgelast en werd de bar gesloten. Hiervoor heeft het OCMW geen subsidies ontvangen. De minderontvangsten in 2020 werden wel grotendeels (maar niet volledig) gecompenseerd door de minderuitgaven (aankopen bar, vrijwilligers, kosten activiteiten).

Risico's inzake schuldbeheer

Renterisico: risico op hogere rentelasten omwille van de wijzigende marktrente

Het risico op hogere rentelasten omwille van gewijzigde rentevoeten is een risico dat voldoende afgedekt wordt door middel van actief schuldbeheer. Minstens één maal per jaar wordt de schuldportefeuille overlopen met de kredietinstellingen en wordt bekeken of er opportuniteiten zijn inzake schuldbeheer.

	Openstaande schuld op 31/12/20
Gemeente	€ 33.374.859
OCMW	€ 11.002.993
Totaal	€ 44.377.852

Bij de gemeente bestaat 55% van de uitstaande schuld uit leningen met een vaste rentevoet. 45% van de uitstaande leningen zijn nog vatbaar voor herziening van de rentevoet. Normaal zou er een herzieningspiek zijn eind 2020. Ter indekking van dit renterisico werd in 2017 een forward rentevoet afgesloten. Als rekening gehouden wordt met deze forward rentevoet bedraagt het percentage vast 71,5%.

Bij het OCMW bestaat 94% van de uitstaande schuld uit leningen die herzienbaar zijn. Ter indekking van dit renterisico werden in 2017 forward rentevoeten afgesloten. Als rekening gehouden wordt met deze forward rentevoeten bedraagt het percentage vast 88,6%.

Er hebben zich in 2020 geen risico's voorgedaan die niet voorzien waren. We blijven in de toekomst inzetten op een actief schuldbeheer.

Nieuwe leningen

Het meerjarenplan voorziet een stijging van de schuldlast met 33.45 miljoen euro nieuwe leningen en een leasing van 24 miljoen euro (voor de bouw van het nieuw zwembad en sporthal in vrijetijdspark de Krokodiel). Begin 2020 vond de voorlopige oplevering van de assistentiewoningen plaats. Vanaf dan is de erfpachtovereenkomst beginnen te lopen, wat een extra schuld met zich meebracht t.b.v. 4,5 miljoen euro, verspreid over 27 jaar.

Voor de berekening van de intrestlasten van de toekomstige leningen wordt voorzichtigheidshalve rekening gehouden met een rentevoet van 2%. Ook hier moeten we niet direct vrezen voor spectaculaire stijgingen. Het blijft wel belangrijk om de evolutie van de marktrente nauwlettend op te volgen.

Gecorrigeerde autofinancieringsmarge

De gemiddeld vastgelegde looptijd van de overheid voor het berekenen van de gecorrigeerde autofinancieringsmarge ligt op 12,5 jaar. Een groot deel van de lopende leningen/leasings heeft echter een looptijd van meer dan 20 jaar.

Ook voor de nieuwe leningen/leasings werd uitgegaan van een langere looptijd. Dit is te verantwoorden gezien deze financieringen kunnen gelinkt worden aan belangrijke investeringen in bedrijfsgebouwen / openbare werken (bouw nieuw casino, nieuwe school Westende, nieuw zwembad met sporthal, nieuw gemeentehuis, verbreden van de zeedijk, ...). Het spreekt voor zich dat de looptijd van deze financieringen eerder 25 of 30 jaar bedraagt, wat natuurlijk wil zeggen dat de

gebudgetteerde aflossingen veel lager zijn dan deze die gebruikt worden voor de berekening van de gecorrigeerde autofinancieringsmarge.

Risico's inzake thesauriebeheer

Gemeente en OCMW houden rekeningen bij diverse financiële instellingen. De spreiding van middelen is een indekking van een bepaald risico.

Inzake beleggingen gaat het bestuur geen beleggingen aan waar enig risico aan verbonden is. De kapitaalsgarantie is een minimale eis. Bovendien wordt ook gebruik gemaakt van de mogelijkheid om het risico te spreiden door inleg te doen bij verschillende bankinstellingen. Naast spaarrekeningen bij Belfius heeft het bestuur ook spaarrekeningen bij KBC, ING en BNP Paribas Fortis. Dit verkleint niet alleen de kans dat de inleg bij een eventueel faillissement verloren zou gaan, maar biedt ook de kans sneller in te spelen op beleggingen met interessante voorwaarden.

Problematiek negatieve rentevoeten

Sinds enkele jaren zijn de rentevoeten op de Europese financiële markten historisch laag. Om de economie te stimuleren legt de Europese Centrale Bank een negatieve rente op aan de banken. Door die context van aanhoudende lage rentes hebben verschillende banken de afgelopen periode beslist om de voorwaarden van de rekeningen aan te passen en boven bepaalde drempelbedragen een negatieve rentevoet aan te rekenen. Zowel gemeente en OCMW, als de lokale politie en het AGB worden met deze problematiek geconfronteerd.

Om dit risico te beheersen worden de rekeningstanden dagelijks opgevolgd en worden de beschikbare liquide middelen zoveel mogelijk gespreid over de verschillende rekeningen die het bestuur aanhoudt bij de verschillende financiële instellingen. Indien nodig worden liquide middelen van de gemeente tijdelijk geparkeerd op een rekening van het OCMW. Op 31/12/2020 staat er 2.1 mio euro liquide middelen op de rekening van het OCMW.

Risico's inzake de evolutie van de exploitatie-uitgaven

Werkingskosten

Een periodieke kritische screening van alle werkingskosten is noodzakelijk om de uitgaven beheersbaar te houden. Daarbij is het aangewezen om zeker de belangrijkste werkingsuitgaven te evalueren (verzekeringen, energiekosten, ...) en na te gaan of er mogelijkheid is tot verbetering van de huidige voorwaarden. Daarnaast kan ook gekeken worden om bijkomend te investeren in energiebesparende maatregelen.

Evolutie van de pensioenlasten en van de samenstelling van het personeelsbestand

Lokale besturen moeten zelf instaan voor de financiering van de pensioenen van hun statutairen. De evolutie van de percentages werkgeversbijdragen is onzeker. De financiering wordt steeds moeilijker waardoor er algemene maatregelen genomen worden door de federale overheid. Zo moet een lokaal bestuur meer betalen als de pensioenlast van zijn gepensioneerde ambtenaren groter is dan de theoretische basispensioenbijdrage die het bestuur voor dat jaar betaalt. Dit wordt de responsabiliseringsbijdrage genoemd.

Om het hoofd te kunnen bieden aan de stijgende pensioenuitgaven, kent de Vlaamse Regering vanaf 2020 aan de Vlaamse gemeenten, OCMW's, autonome gemeentebedrijven, havenbedrijven, hulpverleningszones, politiezones, ziekenhuizen en welzijnsverenigingen een dotatie of algemene werkingssubsidie toe ten belope van de helft van de door hen verschuldigde responsabiliseringsbijdrage.

In de jaarrekening werd op basis van deze werkingssubsidies een voorziening aangelegd in zowel de gemeente als het OCMW om toekomstige uitgaven op te vangen.

Door de geplande afbouw van de statutaire tewerkstelling is het belangrijk om de evolutie van de responsabiliseringsbijdrage van gemeente en OCMW te monitoren. In dat kader worden onder meer prognoses opgevraagd op basis van het huidig personeelsbestand (studie Belfius).

Dit risico wordt deels afgedekt door het pensioenfonds dat het bestuur in 2009 heeft aangelegd voor de statutaire personeelsleden van de gemeente. Per 31/12/2020 bedroeg dit reservefonds € 4.588.688,40 euro.

Daarnaast wordt het ten sterkste aanbevolen om blijvend de financiële evolutie nauwlettend op te volgen en, waar mogelijk en opportuun geacht, in de mate van het mogelijke beroep te doen op beschikbare personeelscapaciteit en -kwaliteit alvorens nieuwe betrekkingen in te vullen en nieuwe/bijkomende personeelsuitgaven te genereren.

Gevolgen van bepaalde investeringen op de exploitatie

Exploitatie nieuw zwembad en sporthal (via concessieovereenkomst)

De jaarlijkse exploitatiekosten voor de gemeente (= jaarlijkse beschikbaarheidsvergoeding te betalen aan de uitbater) zijn gekend en werden voorzien in het meerjarenplan. De stijging van de door de gemeente te betalen prijssubsidies (ten vroegste vanaf 2021) is op vandaag nog niet gekend, maar de impact hiervan op de totale exploitatie-uitgaven is minimaal.

Exploitatie nieuw casinogebouw (speelzaal, horecafaciliteiten, evenementenhal, ...)

De uitbating hiervan zal via diverse concessies geregeld worden waardoor de exploitatiekosten voor de gemeente minimaal zijn. Voorzichtigheidshalve werd een jaarlijkse exploitatie-uitgave voorzien van € 50.000.

Risico's inzake de evolutie van de exploitatieontvangsten

Fiscale ontvangsten

Risico op inkomstenverlies door juridische geschillen

Het risico op juridische geschillen is reëel. Om dit risico enigszins te beperken heeft de gemeente zich voor de opmaak van de belangrijkste belastingreglementen laten bijstaan door een gespecialiseerd advocatenbureau.

In 2020 werden naar aanleiding van behandelde bezwaarschriften verschillende rechtszaken opgestart tegen o.a. de belasting op de tweede verblijven, de algemene milieubelasting, de belasting op de exploitatie van toeristische logies, ...

Impact van de taks shift en de vergrijzing op de ontvangsten uit de aanvullende personenbelasting

Het bestuur heeft de intentie om vanaf 2024 geen aanvullende personenbelasting (APB) meer te heffen. Voor de jaren 2020-2023 wordt ervan uitgegaan dat de impact van de taks shift en de vergrijzing op de ontvangsten uit de aanvullende personenbelasting beperkt zal zijn.

In het budget 2020 werd rekening gehouden met de laatste herraaming van het FOD t.b.v. 3.290.224,16 euro. Uiteindelijk werd er in 2020 3.299.406,69 euro ontvangen.

Impact van de coronacrisis op de ontvangsten uit de aanvullende personenbelasting

Door de zware economische impact van de coronacrisis dalen de belastbare inkomsten in het algemeen en dus ook de opbrengst van de aanvullende personenbelasting. De impact hiervan zal pas vanaf najaar 2021 voelbaar zijn.

Dividenden

Dividenden netbeheer elektriciteit en aardgas (Fluvius)

Half 2020 heeft de VREG de tariefmethodologie gepubliceerd voor de distributie van elektriciteit en aardgas gedurende de periode 2021-2024. Eerste analyses tonen aan dat deze aangepaste tariefmethodologie zal leiden tot een significante daling van de gereguleerde winst van de opdrachthoudende verenigingen.

Er zullen maatregelen nodig zijn om de financiële gezondheid van de Fluvius-groep te vrijwaren. Naast het realiseren van bijkomende besparingen en het herbekijken van de investeringsplannen, zal een (neerwaartse) bijsturing van het dividendenbeleid grondig worden onderzocht.

Er zijn nog heel wat onzekerheden die een impact kunnen hebben op de nodige omvang van de maatregelen. Omwille van deze onzekerheden kan Fluvius enkel een inschatting geven van de dividenden voor 2021, maar nog niet voor de jaren erna.

Subsidies

O.a. gemeentefonds, gesco-regularisatiepremie, compensatie Eliaheffing, ...

In het MJP werd rekening gehouden met de nieuwe prognoses van het gemeentefonds rekening houdend met een jaarlijkse verlaging van de aanslagvoet APB van 5% in 2019 tot 0% in 2024.

Geen significant risico.

Andere ontvangsten

Exploitatie nieuw casinogebouw

De uitbating hiervan zal via diverse concessies geregeld worden. Voor de concessie van de speelzaaluitbating werd in het meerjarenplan vanaf 2024 een jaarlijks bedrag van 2,5 mio euro gebudgetteerd, dit op basis van de BAFO die ingediend werd door NV Belcasinos.

Voor de concessie betreffende exploitatie hotel & restaurant werd voorlopig nog geen ontvangst gebudgetteerd gezien het dossier nog lopende is.

Risico's als gevolg van bepaalde overeenkomsten

Borgstellingen

De gemeente en het OCMW hebben zich in het verleden borg gesteld voor de financiering van een aantal organisaties.

Op vandaag bedraagt het gewaarborgde bedrag € 858.520 voor het OVCO. Dit omvat de waarborg van de gemeente ten voordele van OVCO voor de bouw van het crematorium te Oostende. Als borg kan de gemeente aangesproken worden indien OVCO zijn verplichtingen tegenover de bank niet naleeft. Dit financieel risico wordt eerder beperkt geacht.

Het OCMW heeft momenteel geen lopende borgstellingen meer.

Belangrijke subsidiebeloften

In het meerjarenplan zijn diverse subsidies gebudgetteerd voor een totaal bedrag van iets meer dan 20,45 mio euro. De belangrijkste subsidiebedragen hebben betrekking op de aanleg van fietspaden, de heraanleg van diverse wegen, de heraanleg van de zeedijk en het Rauschenbergplein, de inrichting van het sportpark de Krokodiel, de bouw van de nieuwe school te Westende en de aanleg van een nieuw containerpark. Het blijft een aandachtspunt om te zorgen voor constante monitoring van de beloofde subsidies zodat deze maximaal kunnen gerealiseerd worden.

Toegestane leningen

Er zijn enkel toegestane leningen uit het verleden voor de kerkfabrieken. Deze vormen geen risico tot terugbetaling gezien deze ook in de exploitatietoelage werden verrekend t.a.v. deze kerkfabrieken (broekzak vestzak operatie).

Overzicht lopende doorgeefleningen kerkfabrieken per bank op 31/12/2020

Belfius	€ 293.191,77
BNP Paribas Fortis	€ 193.697,74

De toegestane leningen worden systematisch en correct terugbetaald. Er zijn geen plannen om nieuwe leningen toe te staan.

Langdurige overeenkomsten

De erfpachtovereenkomsten met het AGB en de erfpachtovereenkomst m.b.t. de nieuwe assistentiewoningen op de OCMW-site houden geen significant financieel risico in.

Wat de concessie voor de realisatie en de uitbating van het zwembad en de sporthal in het vrijetijdspark de Krokodiel betreft, zal de financiële impact van de jaarlijks te betalen

beschikbaarheidsvergoeding op lange termijn wel groter worden gezien de te betalen vergoeding jaarlijks geïndexeerd wordt en dit gedurende een periode van 30 jaar.

Risico's inzake de verplichtingen tegenover verbonden partijen

Politiezone

Momenteel zijn er nog onzekerheden, vooral wat betreft de toekomstige evolutie van de federale basisdotatie. Ook de pensioenproblematiek weegt zwaar op de politiezone door de hoge graad van statutarisering en het gegeven dat de personeelskosten het gros van de uitgaven omvat.

In 2020 werd naar aanleiding van het positieve rekeningresultaat van 2019 de toelage verminderd met 700.000 euro.

Hulpverleningszone

Er werd in de loop van 2020 een extern bureau ingeschakeld om een veranderingstraject voor de hulpverleningszone uit te tekenen met als doel "de dienstverlening te verbeteren, de middelen meer te laten renderen en de gemeentelijke dotatie onder controle te houden".

De hieruit voortvloeiende daling van de vooropgestelde dotatie werd opgenomen in de aanpassing van het meerjarenplan.

AGB Middelkerke

Geen significante risico's.

Andere risico's

Hangende juridische geschillen

Gerechtelijke procedure voor Rechtbank van Eerste Aanleg Brugge tussen Nv Testerep (Willemen) en de gemeente m.b.t. het vorige casinoproject

In het kader van deze rechtszaak wordt in het meerjarenplan een uitgave voorzien ten bedrage van € 500.000. Dit bedrag is gebaseerd op de contractuele schadeplicht die voorzien was in het bestek van de PPS-overeenkomst en voorziet een marge voor betaling van eventuele procedurekosten.

Het tussenvonnis van de rechtbank van eerste aanleg is in het voordeel van bouwgroep Willemen. De rechtbank zal een gerechtsdeskundige aanstellen die 6 maanden de tijd krijgt om de hoogte van de schadevergoeding te bepalen. Het bestuur heeft beslist hier niet op te wachten en heeft dan ook onmiddellijk beroep aangetekend tegen het tussenvonnis.

Gerechtelijke procedure voor Raad van State m.b.t. gunning casinoconcessie

Eind 2020 diende nv Grand Casino de Dinant bij de Raad van State een verzoekschrift tot schorsing bij uiterst dringende noodzakelijkheid in, waarbij zij verzoekt om de schorsing van de gunning van de casinoconcessie aan Belcasinos.

Hangend juridisch geschil met betrekking tot de belasting op openlucht recreatieve verblijven (kampeerbelasting - aanslagjaar 2015)

Gezien de kans reëel was dat de gemeente deze rechtszaak zou verliezen (gelet op de uitspraak van de rechtbank in eerdere gelijkaardige rechtszaken) heeft het bestuur in 2020 beslist om de rechtszaak voor het Hof van Beroep stop te zetten. In 2020 werd hiervoor een minontvangst geboekt ten bedrage van € 375.915.

Inschatting verkoopprijs bij geplande verkopen van onroerende goederen

In het meerjarenplan zijn diverse verkopen gepland voor een totale ontvangst ten belope van iets meer dan 13 mio euro. De verkoop van de site Badendlaan en de site Leopoldlaan wegen budgettair het zwaarst door. De verwachte verkoopopbrengst werd geraamd op basis van de meest recente schattingsverslagen. Het risico dat de geraamde prijs niet verkregen wordt, is eerder klein. Uit een marktbevraging blijkt immers dat de marktwaarde van o.a. de site Leopoldlaan zelfs hoger ligt dan de geschatte waarde. In 2020 werd een nieuw schattingsverslag opgemaakt voor de verkoop van het

jeugdhuis in de Westendelaan. Het gebouw wordt 385.000 euro hoger geschat dan wat er in het meerjarenplan was geraamd.

Gezien het nog onduidelijk is wanneer deze geplande verkopen kunnen doorgaan, is er wel een risico dat de ontvangsten niet in de juiste jaren gebudgetteerd zijn.

Raming kostprijs belangrijke investeringen

In het meerjarenplan worden een aantal belangrijke investeringen gepland met een aanzienlijke budgettaire impact en bijgevolg een potentieel financieel risico. De investeringsuitgaven werden zo goed mogelijk geraamd, maar het risico blijft reëel dat de geplande investeringen duurder uitvallen dan geraamd (vb. door de evolutie van de bouwprijzen en/of door onvoorziene verrekeningen / meerwerken). Vooral voor investeringen die verder in de toekomst gepland staan en investeringen die nog niet in ontwerpfase zitten, is het moeilijk om een accurate raming op te maken. Het opmaken van degelijke bestekken (aanbestedingsfase) en een goede opvolging van de werken zelf is belangrijk om dit risico enigszins te kunnen beheersen.

Daarnaast is er ook het risico dat de uitgaven niet in de juiste jaren worden gebudgetteerd. Uit de rekeningcijfers 2020 blijkt dit inderdaad een aandachtspunt te zijn voor de komende jaren.

3.7. Waarderingsregels

Algemene principes

De waarderingsregels moeten voldoen aan de eisen van voorzichtigheid, oprechtheid en goede trouw. Ze mogen niet afhangen van het resultaat van het boekjaar.

Elk vermogensbestanddeel (bezitting of financieringsbron) moet afzonderlijk worden gewaardeerd.

De waarderingsregels worden opgesteld met het oog op het voortzetten van haar activiteiten (principe van going-concern) en zijn het ene boekjaar op het andere identiek tenzij ze niet langer aanleiding geven tot een waar en getrouw beeld.

De waarderingsregels moeten van het ene financiële boekjaar op het andere identiek zijn en stelselmatig worden toegepast. Ze moeten evenwel gewijzigd worden wanneer ze door omstandigheden niet langer zorgen voor een waar en getrouw beeld.

Waardering bij erkenning: aanschaffingswaarde

Elk actiefbestanddeel wordt bij erkenning gewaardeerd tegen aanschaffingswaarde en voor dat bedrag in de balans worden opgenomen, onder aftrek van de desbetreffende gecumuleerde afschrijvingen en waardeverminderingen.

Onder aanschaffingswaarde moet één van de volgende waarden worden verstaan:

- De aanschaffingsprijs + bijkomende kosten
- De ruilwaarde
- De vervaardigingswaarde (aanschaffingsprijs grondstoffen, ... + rechtstreekse productiekosten)
- De schenkingswaarde (marktwaarde van de goederen op het moment van de schenking of datum van het openvallen van de nalatenschap + belastingen en kosten)
- De inbrengwaarde

Voorwaarden om een investeringsgoed aanzien te worden:

A) Aankoop van goederen of diensten:

- 1) De aankoop per individueel stuk is hoger dan 1.000 € (*) afhankelijk van de rubriek(excl. btw)
- 2) De aankoop is duurzaam van aard (geen verbruiksgoed)
- 3) Het goed heeft een economische waarde over meerder jaren.

B) Onderhoud en herstellingen:

- 1) Het onderhoud, werk of herstelling is hoger dan 1.000 € (*) (excl. btw)
- 2) De aankoop is duurzaam van aard (geen verbruiksgoed)
- 3) Het onderhoud, werk of herstelling geeft het actief een hogere waarde

* Indien aankopen onder dit bedrag deel uitmaken van een groter project, worden deze toch geactiveerd.

Waardering in latere boekjaren

Na de initiële waardering van een actiefbestanddeel geldt voor de waardering in de latere boekjaren ofwel het kostprijsmodel ofwel het herwaarderingsmodel. Volgens het kostprijsmodel moet een vast actief worden geboekt tegen zijn kostprijs, verminderd met eventuele geboekte afschrijvingen en eventuele geboekte waardeverminderingen. Het herwaarderingsmodel (voor financiële vaste activa en overige materiële vaste activa) houdt echter in dat een vast actief waarvan de reële waarde betrouwbaar kan worden bepaald, geboekt wordt tegen de geherwaardeerde waarde. Het belangrijkste verschil tussen beide modellen zit dus in het feit dat de activa waarop het kostprijsmodel van toepassing is niet kunnen worden geherwaardeerd.

	Gebruiksduur	Afschrijvingen	Waardeverminderingen	Herwaarderungen
Kostprijsmodel				
Gemeenschaps- goederen	Beperkt	JA	JA	NEE
	Onbeperkt	NEE	JA	NEE
Bedrijfsmatige materiële vaste activa	Beperkt	JA	JA	NEE
	Onbeperkt	NEE	JA	NEE
Immateriële vaste activa	Beperkt	JA	JA	NEE
	Onbeperkt	NEE	JA	NEE
Herwaarderings- model				
Overige materiële vaste activa	Beperkt	JA	JA	JA
	Onbeperkt	NEE	JA	JA
Financiële vaste activa	Niet van toepassing	NEE	JA	JA

AFSCHRIJVINGEN

Het af te schrijven bedrag van een actief wordt per financieel boekjaar bepaald (en kan dus per financieel boekjaar verschillen van elkaar) door het verschil tussen de boekhoudkundige waarde en de restwaarde te delen door de resterende gebruiksduur uitgedrukt in jaren.

$$\text{Jaarlijks afschrijvingsbedrag} = \frac{\text{boekhoudkundige waarde}}{\text{Resterende gebruiksduur}}$$

De restwaarde en de gebruiksduur van een actief moeten ten minste aan het einde van elk financieel boekjaar worden herzien. Hierbij wordt uitgegaan van een 'gelijkmatige' veroudering en wordt dus steeds de lineaire afschrijvingsmethode toegepast.

Het bestuur opteert ervoor de initiële afschrijvingsduur voor de diverse categorieën van activa te bepalen zoals opgenomen in bijgevoegde tabel.

WAARDEVERMINDERINGEN

Waardevermindering zijn andere correcties op de aanschaffingswaarde van actiefbestanddelen dan deze die voortvloeien uit afschrijvingen, om rekening te houden met al dan niet als definitief aan te merken ontwaardingen bij het afsluiten van het financiële boekjaar. Als evenwel op het einde van het financiële boekjaar blijkt dat de gebruikswaarde van een goed hoger is dan zijn boekhoudkundige waarde, dan moeten de eventueel reeds geboekte waardeverminderingen worden teruggenomen ten belope van het verschil.

HERWAARDERINGEN

De financiële vaste activa en de overige materiële vaste activa, waarvan de reële waarde betrouwbaar kan worden bepaald (herwaarderingsmodel van toepassing), moeten na hun opname worden geboekt tegen de geherwaardeerde waarde. Dit is de reële waarde op het moment van de herwaardering, verminderd met eventuele latere gecumuleerde afschrijvingen en latere gecumuleerde waardeverminderingen.

Deze financiële en overige materiële vaste activa worden elk laatste jaar van de legislatuur/jaarlijks geherwaardeerd. Bij de herwaardering van een actief, wordt de volledige categorie waartoe dat actief behoort, geherwaardeerd. De overige materiële vaste activa met beperkte gebruiksduur worden op basis van deze geherwaardeerde waarde afgeschreven.

Inhoud en waardering van de (sub)rubrieken van de balans

LIQUIDE MIDDELEN EN GELDBELEGGINGEN

Conform art. 158 BVR worden de liquide middelen en de geldbeleggingen met uitzondering van de vastrentende effecten, gewaardeerd tegen de nominale waarde.

De aandelen, niet-vastrentende effecten en vastrentende effecten worden bij verwerving geboekt en gewaardeerd tegen de aanschaffingswaarde.

Op de liquide middelen en geldbeleggingen worden waardeverminderingen toegepast als de realisatiewaarde op de datum van jaarafsluiting lager is dan de aanschaffingswaarde.

Indien bij realisatie meer- of minderwaarden worden behaald, dienen deze afzonderlijk te worden gerapporteerd in de staat van opbrengsten en kosten.

Geen enkele vorm van herwaardering is toegestaan op de liquide middelen en geldbeleggingen.

VORDERINGEN OP KORTE TERMIJN

Vorderingen op korte termijn worden in de balans opgenomen voor de nominale waarde.

Daarenboven zal men ook waardeverminderingen moeten boeken in functie van de ouderdom van de vordering, zijnde:

- Ouder dan 1 jaar en jonger dan 2 jaar: 10 %
- Ouder dan 2 jaar en jonger dan 3 jaar: 25 %
- Ouder dan 3 jaar en jonger dan 4 jaar: 50 %
- Ouder dan 4 jaar en jonger dan 5 jaar: 75 %
- Ouder dan 5 jaar: 100%

Onderscheid tussen ruiltransacties en niet-ruiltransacties?

Op het ogenblik dat de insolventie van een schuldenaar is bewezen, moet de vordering als oninvorderbaar worden geboekt en zal een minderwaarde moeten geboekt worden voor het saldo van de vordering. De vordering wordt dan uit de boekhouding verwijderd. Indien achteraf zou blijken dat er alsnog een gedeelte van de vordering werd gerecupereerd, dan zal dit aanleiding geven tot de boeking van een meerwaarde (742) voor het effectief gestorte bedrag.

VOORRADEN

Er wordt pas gewerkt met voorraden van zodra de voorraad 2,5% van het balanstotaal bedraagt. Onder dit percentage wordt de eventuele voorraad rechtsreeks opgenomen in kosten.

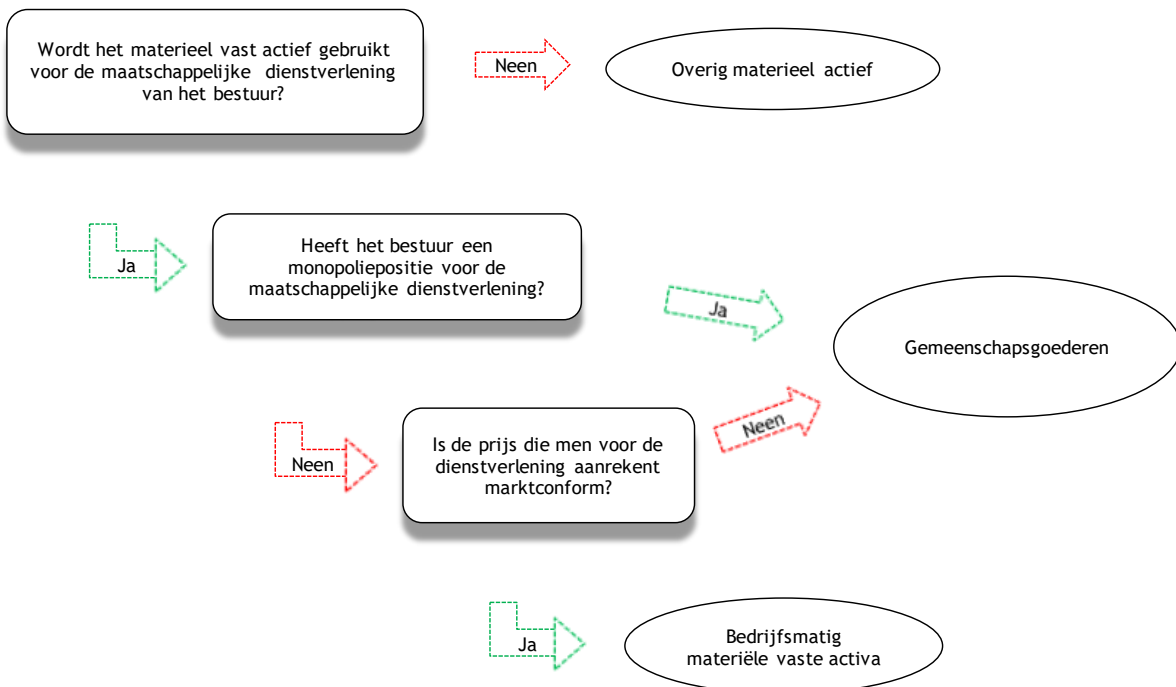
FINANCIËLE VASTE ACTIVA

Deelnemingen worden gewaardeerd tegen verwervingswaarde en vastrentende effecten tegen hun aanschaffingswaarde.

MATERIELE VASTE ACTIVA

Een onderscheid moet gemaakt worden tussen gemeenschapsgoederen, bedrijfsmatige activa en overige activa.

Onderstaand schema brengt de bepaling van de categorie waartoe een materieel vast actief behoort in kaart:



AW = Aanschaffingswaarde

VVP= Vervaardigingsprijs

Rubriek BBC	Waardering	Afschrijvingsduur
Terreinen	AW of VVP	Geen
Gebouwen	AW of VVP	30 jaar
- Onderhoud en uitrusting gebouwen	AW of VVP	15 jaar
Bebouwde terreinen	AW of VVP	Geen
- Inrichting bebouwde terreinen		15 jaar
Wegen - waterlopen		
- Verharding, slijtlaag, voet-fietspaden	AW of VVP	30 jaar
- Overige infrastructuur (straatmeubilair, signalisatie, ...)	AW of VVP	10 jaar
- Onderhoudswerken (o.a. vervangen slijtlaag)	AW of VVP	5 jaar
- Waterlopen en –bekkens	AW of VVP	30 jaar
- Buitengewoon onderhoud waterlopen en-bekkens	AW of VVP	5 jaar
- Riolering	AW of VVP	30 jaar
Overige onroerende infrastructuur (straatverlichting, nutsleidingen, ...)	AW of VVP	30 jaar
- Buitengewoon onderhoud	AW of VVP	10 jaar
Installaties, machines en uitrusting		
- machines en uitrusting	AW of VVP	10 jaar
- Buitengewoon onderhoud	AW of VVP	5 jaar
- medisch materiaal	AW of VVP	5 jaar
- Informatiemateriaal en audiovisuele apparaten	AW of VVP	5 jaar

Rubriek BBC	Waardering	Afschrijvingsduur
Meubilair	AW of VVP	10 jaar
Rollend Materiaal		
- Personenwagens/fiets en-bromfietsen	AW of VVP	5 jaar
- Vrachtwagens en speciale voertuigen	AW of VVP	10 jaar
- Buitengewoon onderhoud	AW of VVP	5 jaar
Kunstwerken, erfgoed	AW of VVP	geen
* De aanschaffingswaarde van deze activa wordt via waardevermindering herleid naar 1 EUR, daar deze in principe geen gebruikswaarde hebben.		

IMMATERIELE VASTE ACTIVA

Rubriek BBC	Waardering	Afschrijvingsduur
Plannen, studies, licenties, octrooien	AW	5 jaar

SCHULDEN

De schulden worden gewaardeerd tegen de nominale waarde.

NETTO-ACTIEF

De investeringssubsidies en schenkingen worden in de erop volgende boekjaren via afboekingen in de staat van opbrengsten en kosten (subrubriek 7530) gespreid om ze in overeenstemming te brengen met de afschrijvingen op het gesubsidieerde actief. In geval

van niet-afschrijfbaar activa blijft het oorspronkelijke bedrag van de investeringssubsidie of de schenking behouden in de boekhouding.

De voorzieningen voor risico's en kosten worden stelselmatig gevormd.

3.8. Niet in de balans opgenomen rechten en verplichtingen

Aquario

Op 31/12/20 is er nog 8,7 mio euro beschikbaar bij Aquario voor toekomstige uitgaven in kader van rioleringswerken. Het budget bij Aquario wordt jaarlijks aangevuld met het bedrag uit de trekkingsrechten.

Pensioenfonds

Het pensioenfonds vormt een buffer om toekomstige verhogingen op de RSZ-bijdragen van het vastbenoemd personeel op te vangen. Per 31/12/2020 bedroeg de waarde van het pensioenfonds 4,6 mio euro.

3.9. Toelichting kosten, opbrengsten, uitgaven en ontvangsten met buitengewone invloed & verklaring materiële verschillen

Verklaring van de materiële verschillen tussen gerealiseerde en geraamde ontvangsten en uitgaven

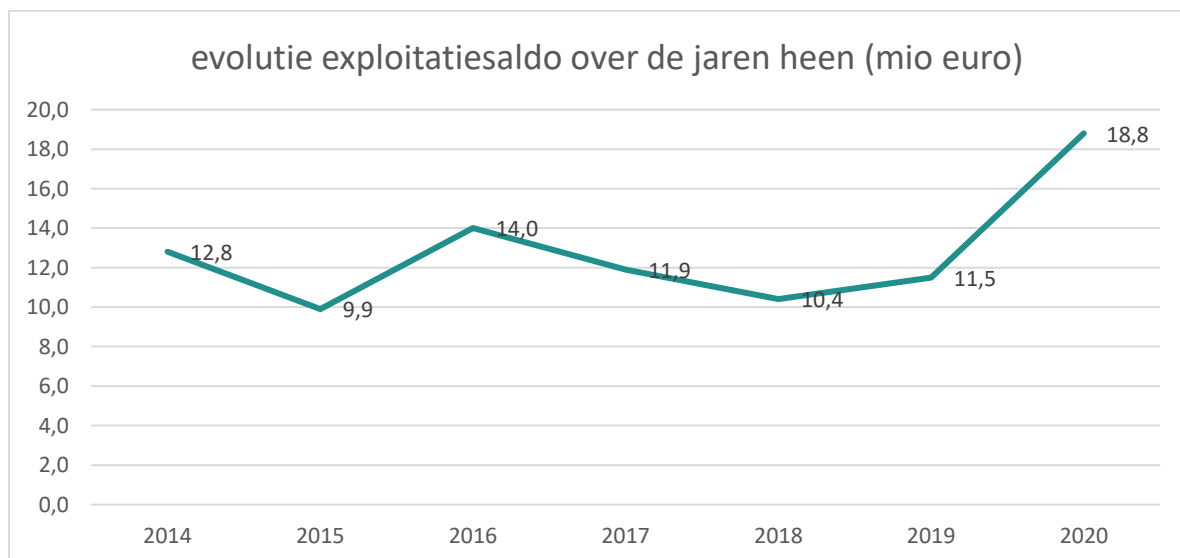
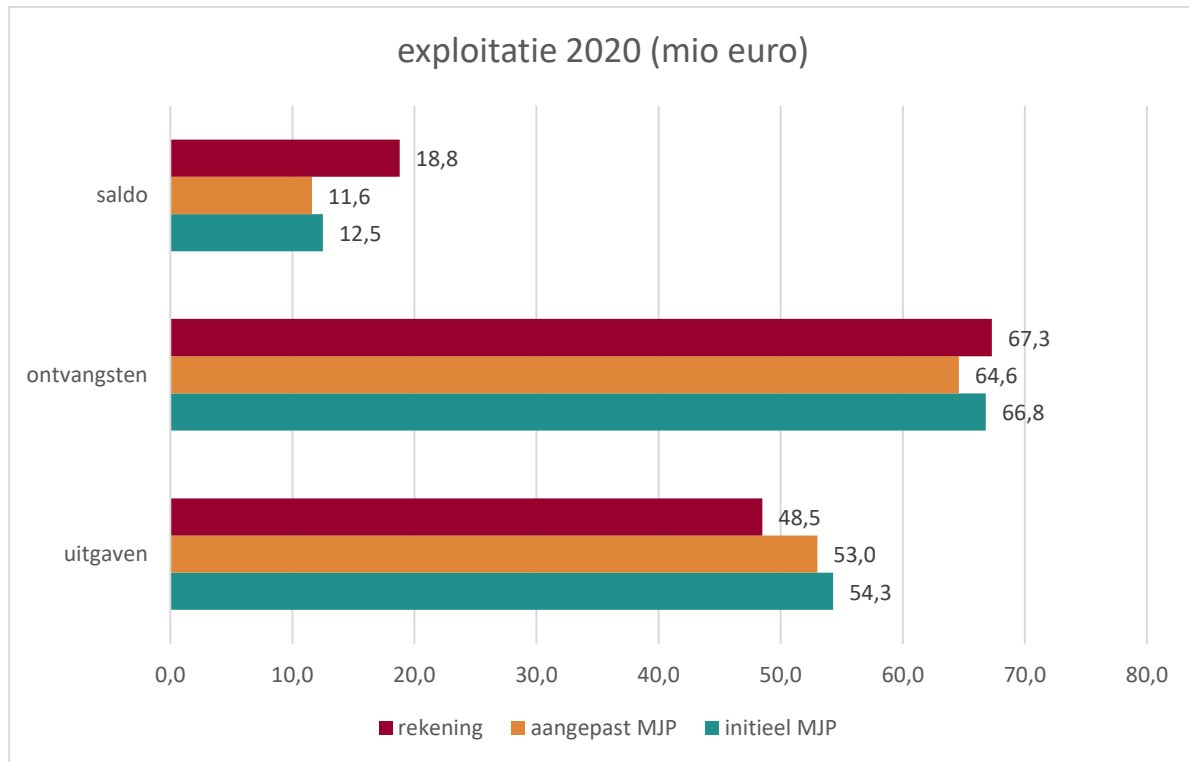
Deze jaarrekening is de eerste rekening die de gemeente en het OCMW integreert in één rapport. Dit is het gevolg van de invoering van het decreet lokaal bestuur en de nieuwe beleids- en beheerscyclus 2020.

Het meerjarenplan 2020-2025 is al een geïntegreerd rapport, de jaarrekening is hiervan het resultaat. Deze integratie maakt een vergelijking met vorige jaren niet zo eenvoudig. Niet alleen omvatten de cijfers twee entiteiten, ook de onderliggende rekeningenstructuur van de kredieten is herschikt, de schema's zijn anders en de begrippen zijn nieuw. De integratie van gemeente en OCMW heeft bovendien verschillende efficiëntieoefeningen in gang gezet waarbij gelijkaardige uitgaven worden gecentraliseerd bij de gemeente en niet langer door elke entiteit afzonderlijk.

Het spreekt voor zich dat de rekening 2020 een rekening is die getekend wordt door de coronacrisis. Het bestuur ontving verschillende subsidies en premies enerzijds, maar verloor ook inkomsten uit dienstverlening en het wegvallen van vele evenementen en activiteiten anderzijds. Aan de uitgavenzijde waren dan weer minder uitgaven nodig voor deze dienstverlening en evenementen, maar meer voor maatregelen in het kader van preventie en relance. Omdat verschillende relancemaatregelen nog niet onmiddellijk konden uitgevoerd worden in 2020, is momenteel een onevenwicht tussen de ontvangen subsidies in 2020 en de hieraan verbonden uitgaven die deels zullen gebeuren in 2021. In de rubriek financiële risico's worden de belangrijkste uitgaven en ontvangsten in kader van corona in kaart gebracht.

Om deze nota leesbaar te maken, werden de cijfers in de grafieken uitgedrukt in miljoenen euro.

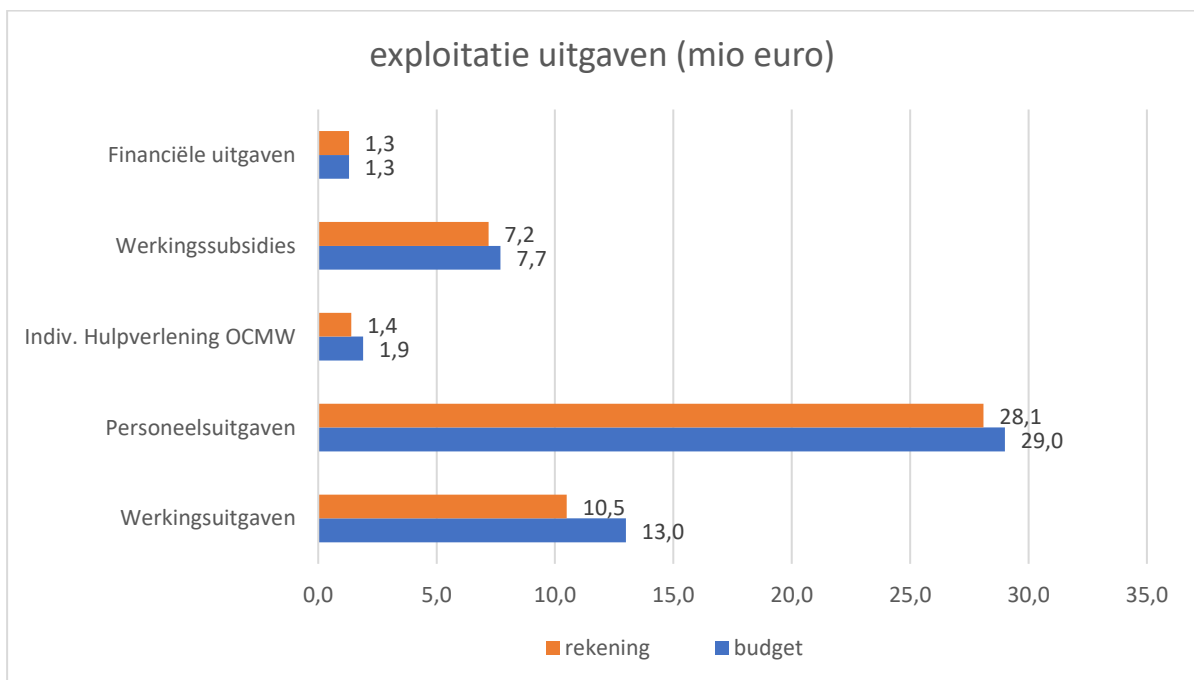
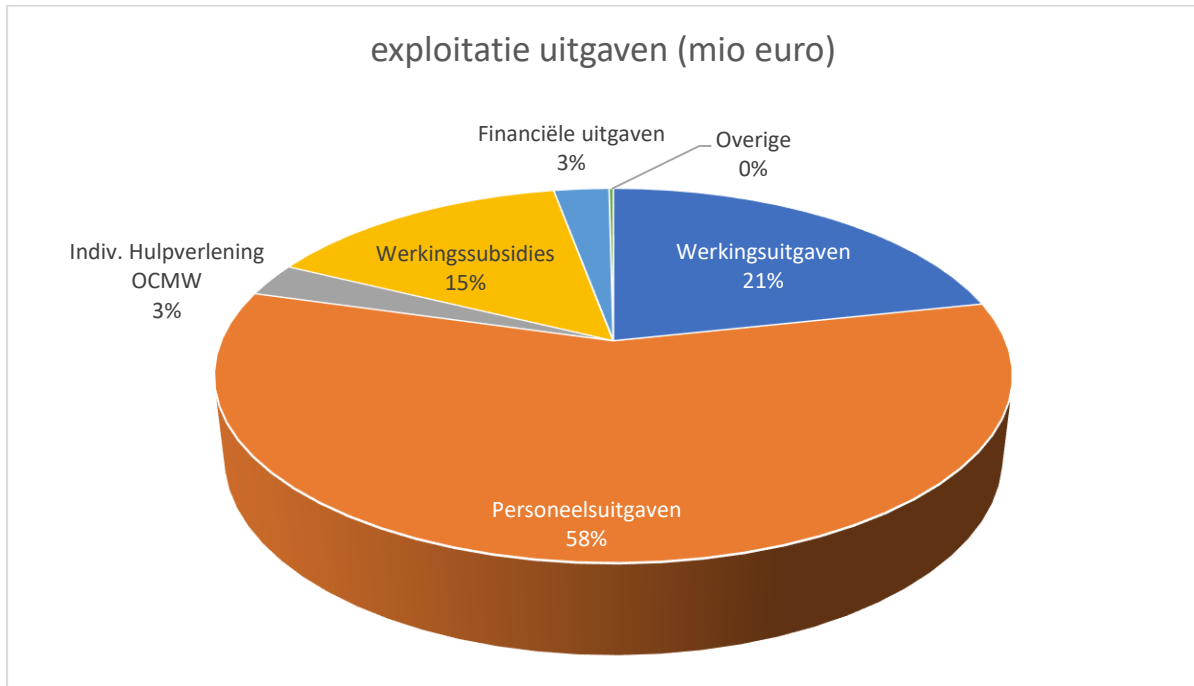
EXPLOITATIE



Het valt op dat het exploitatiesaldo in 2020 een stuk hoger is dan de voorbije jaren. Dit is hoofdzakelijk te verklaren door de stijging van de belastingontvangsten, de hogere dividenden en de impact van de coronacrisis. We verwachten in 2021 een correctie op dit resultaat omdat een deel van de corona relance-maatregelen pas zijn uitwerking zal hebben in 2021.

Exploitatie uitgaven

Exploitatieuitgaven	Budget	TOTAAL			
		vastgelegd	saldo vs budget	aangerekend	aanrekeningen
Personeelsuitgaven	28.951.051,29	28.081.908,59	869.142,70	28.081.908,59	97,00%
Werkingskosten	12.952.277,00	10.499.452,47	2.452.824,53	10.499.452,47	81,06%
Werkingsubsidies	7.729.172,77	7.152.701,48	576.471,29	7.152.701,48	92,54%
Schuld	1.295.985,75	1.285.615,37	10.370,38	1.285.615,37	99,20%
Overige	2.087.823,80	1.485.843,59	601.980,21	1.485.843,59	71,17%
Tussenkomen in het resultaat	0,00	0,00	-	0,00	0,00%
TOTAAL	53.016.310,61	48.505.521,50	4.510.789,11	48.505.521,50	91,49%



1. Werkingskosten

1.1 Rekening t.o.v. budget

Budget 2020	Rekening 2020	Realisatiegraad
12.952.277,00	10.499.452,47	81,06%

Een realisatiegraad van 81,06% in een coronajaar is natuurlijk niet zo slecht. Men mag echter niet vergeten dat er in 2020 reeds een eerste aanpassing van het meerjarenplan werd doorgevoerd waarin reeds rekening werd gehouden met de gevolgen van de eerste lockdown in 2020.

Hieronder worden de belangrijkste verschillen toegelicht:

- Huur & huurlasten: De evenementendienst nam in 2020 zijn intrek in het oude postgebouw. Alvorens dit kon gebeuren, moesten in het eerste kwartaal heel wat werkzaamheden doorgevoerd worden in het AGB gebouw. Gedurende die periode werd door het gemeentebestuur geen huur betaald aan het AGB.
- Onroerende voorheffing: De gemeente ontving in 2020 geen aanslagbiljetten onroerende voorheffing over het aanslagjaar 2019. Deze zullen hoogst waarschijnlijk ontvangen worden in de loop van 2021.
- Straatverlichting: De gemeente ontving in 2020 een afrekening over het jaar 2019 van 90.000 euro. Ondertussen werden de voorschotten aangepast en het budget opgetrokken in de eerste aanpassing van het meerjarenplan.
- ICT-materiaal: Naar aanleiding van een externe audit schakelde de gemeente over naar office 365 licenties en werd een migratie naar een exchange server uitgevoerd. Deze uitgaven vielen net iets zwaarder uit dan oorspronkelijk gepland.
- Onthaalouders: De opstart van de nieuwe kinderopvang “de kastaar” zorgde voor een stijging in de loonkost van de onthaalouders. Daartegenover staan natuurlijk ook extra ontvangsten voor de geleverde prestaties. De onthaalouders ontvingen in 2020 ook een corona compensatievergoeding, waarvoor de gemeente subsidies ontving van de Vlaamse overheid.
- Nivelleren stranden: De zware stormen eind 2019 en begin 2020 zorgden voor extra nivelleringswerken ten bedrage van 30.000 euro.
- Stortkosten: In 2020 werden ook enkele projecten opgestart waardoor er heel wat meer puin moest afgevoerd worden dan gebudgetteerd: o.a. opruimingswerken sportpark, aanleg parking personeel op de werf, groepsofvang Lombardsijde, afbraakwerken assistentiewoningen, etc.
- Onderhoud en herstelling rollend materieel: Het oudere wagenpark van de gemeente werd in 2019 en 2020 grondig aangepakt. Zo werd niet alleen overgeschakeld naar leasingcontracten voor wagens en camionetten, maar werden ook enkele specialere voertuigen aangekocht zoals o.a. een nieuwe tractor, nieuwe straatveegmachine, nieuwe huisvuilwagen. De uitgaven voor onderhoud en herstelling konden hierdoor enorm teruggeschoefd worden in 2020 t.o.v. 2019.
- Aankoop poetsmateriaal: De uitgaven in kader van aankoop allerhande poetsmateriaal en ontsmettende producten zijn verdubbeld in 2020.
- Activiteiten en evenementen: Door de coronamaatregelen werden in 2020 heel wat activiteiten en evenementen geannuleerd. Als gevolg hiervan zijn er heel wat overschotten op de geraamde budgetten in de vrijetijdssector en haar ondersteunende diensten.
- Werkingsuitgaven OCMW: Ook in het OCMW zijn de overschotten op de werkingsuitgaven grotendeels toe te wijzen aan corona:
 - Aankoop voedingswaren wijkrestaurant;
 - Aankoop handelsgoederen voor de bar;
 - Vrijwilligers voor de bar WZC en dienstencentrum;
 - Erelonen en vergoedingen aan dokters;
 - Aankopen geneesmiddelen daalt gezien er minder bewoners aanwezig zijn;
 - Toekenning dienstverlening in natura zoals o.a. kapster;

- Tegemoetkoming genieters poetsdienst;
- Uitgegeven was en linnen is daarentegen fors gestegen

1.2 Evolutie werkingskosten

Rekening 2017	Rekening 2018	Rekening 2019	Rekening 2020
10.156.332	10.196.880	10.941.126	10.499.452

We zien een sterke stijging in de overgang van 2018 naar 2019. Dit is voornamelijk te wijten aan de stopzetting van de vzw Toerisme in 2019. Tot en met 2018 werd er jaarlijks een toelage toegekend t.b.v. 925.000 euro aan de vzw Toerisme Middelkerke. Na de stopzetting ging de werking van de vzw Toerisme Middelkerke verder onder de vleugels van de gemeente en werd de toelage omgezet in werkingskosten.

2. Personeelskosten (bezoldigingen, sociale lasten en pensioenen)

2.1 Rekening t.o.v. budget

Budget 2020	Rekening 2020	Realisatiegraad
28.951.051,29	28.079.381	97,00%

De rekeningcijfers liggen 3% lager dan gebudgetteerd.

Verklaring:

- Een aantal vacatures werden (deels) gebudgetteerd, maar werden niet ingevuld in 2020 of werden pas op een later tijdstip ingevuld dan oorspronkelijk gepland.
- Minderuitgaven door niet-gewaarborgde ziekte, beschikbaarheid en opname verlof zonder wedde.

2.2 Evolutie personeelskosten

Rekening 2017	Rekening 2018	Rekening 2019	Rekening 2020
25.768.637	26.159.359	27.385.574	28.079.381

De stijging t.o.v. 2018 is te verklaren door:

- stijging verzekering arbeidsongevallen in 2019 (de afrekening m.b.t. 2018 werd pas ontvangen in 2019)
- doorschuivingen naar hogere weddeschalen in kader van functionele loopbaan en periodieke verhogingen
- ingevolge het decreet lokaal bestuur hebben ook lokale uitvoerende mandatarissen in bepaalde gevallen recht op een uittredingsvergoeding bij de beëindiging van hun mandaat. In 2019 werden verschillende uittredingsvergoedingen uitbetaald.
- aanwerving en bevordering van diverse personeelsleden in 2019 en 2020

3. Toegestane werkingssubsidies

3.1 Rekening t.o.v. budget

Budget 2020	Rekening 2020	Realisatiegraad
7.729.172,77	7.152.701,48	92,54%

Een detail van de toegestane werkingssubsidies is terug te vinden op in de documentatie van deze jaarrekening.

De rekeningcijfers liggen 7,5% lager dan gebudgetteerd. Dit is voornamelijk te wijten aan:

- De geboekte aankoop- en vervolgpremies liggen in 2020 een stuk lager dan gebudgetteerd. Dit is deels te wijten aan het feit dat een aantal dossiers door omstandigheden vertraging hebben opgelopen bij de verwerking. Dit zal uiteraard zijn repercussies hebben op de uitgaven in 2021.

- Door corona zijn er heel wat evenementen die door verenigingen georganiseerd worden en door de gemeente gesubsidieerd worden, niet kunnen doorgaan, waardoor het totaal aan uitbetaalde werkingssubsidies in 2020 een stuk lager ligt dan geraamd. (-205.000 euro)
- Ook de prijssubsidies die door de gemeente betaald worden aan het AGB zijn in 2020 een stuk lager gezien er door corona veel minder gebruik werd gemaakt van AGB-lokalen door Middelkerkse verenigingen. (-70.000 euro)
- De afrekening van Farys betreffende de exploitatie van het huidige zwembad is door corona ook iets lager uitgevallen dan gebudgetteerd. (-120.000 euro)

3.2 Evolutie toegestane werkingssubsidies

Rekening 2017	Rekening 2018	Rekening 2019	Rekening 2020
10.201.955	10.374.106	11.912.792	7.152.701

Om de evolutie correct te kunnen interpreteren moet met onderstaande rekening gehouden worden:

- Vanaf 2019 is er een gewijzigde boekhoudkundige verwerking van de afrekening van TMVW/Farys m.b.t. de exploitatie van het zwembad. Dit resulteert in een aanzienlijke verhoging van de geboekte werkingssubsidies.
- Vanaf het meerjarenplan 2020-2025 maken de gemeente en het OCMW geïntegreerde beleidsrapporten. In die context heeft het geen zin om nog een gemeentelijke bijdrage aan het OCMW te berekenen en te tonen in de beleidsrapporten. Beide besturen moeten het eens zijn over de te bereiken doelstellingen en de financiële haalbaarheid van hun gezamenlijke beleid.

Overzicht belangrijkste toelagen:

Evolutie belangrijkste toelagen	Rekening 2018	Rekening 2019	Rekening 2020
Toelage OCMW	2.490.418,00	3.280.547,00	/
Toelage politiezone*	4.322.809,00	4.508.793,00	3.808.793,00
Toelage hulpverleningszone	1.042.371,00	1.046.353,00	1.050.335,00
Toelage vzw Toerisme Middelkerke	925.000,00	/	/
Toelage Kerkfabrieken	306.391,00	332.204,00	314.563,00

*Naar aanleiding van het positieve gecumuleerd resultaat uit de jaarrekening 2019 van de politiezone werd beslist om de toelage in 2020 eenmalig te verlagen met 700.000 euro. Ondertussen is ook de rekening 2020 verwerkt van de politie. Eind 2020 bedraagt het totaal begrotingsresultaat van de politie 2.942.227,98 euro.

4. Individuele hulpverlening door het OCMW

4.1 Rekening t.o.v. budget

Budget 2020	Rekening 2020	Realisatiegraad
1.920.875	1.375.253	71.6 %

Dit betreft de individuele hulpverlening door de sociale dienst van het OCMW: toekenning leefloon, installatiepremies, voedselpakketten, ten laste name van bepaalde kosten zoals SCP, huishuur, huurwaarborg, medische kosten, begrafeniskosten, enz.. In 2020 komen daar ook de Covidpremies en de ten laste name van andere Covid-specifieke kosten bij.

De gebudgetteerde cijfers liggen véél hoger dan de werkelijke cijfers. Bij de aanpassing van het meerjarenplan werden voor alle toegekende Covidsubsidies ook reeds de Coviduitgaven gebudgetteerd. In realiteit blijkt echter dat het grootste deel van deze uitgaven pas in 2021 tot uiting zal komen.

4.2 Evolutie individuele hulpverlening door OCMW

Rekening 2017	Rekening 2018	Rekening 2019	Rekening 2020
1.512.168	1.502.693	1.269.181	1.375.253

5. Andere operationele uitgaven

5.1 Rekening t.o.v. budget

Budget 2020	Rekening 2020	Realisatiegraad
166.949,00	110.591,00	66,24%

Hieronder vallen de uitgaven in kader van belastingen (roerende voorheffing en belastingen op wagens).

5.2 Evolutie van de operationele uitgaven

Rekening 2017	Rekening 2018	Rekening 2019	Rekening 2020
365.038	152.878	84.232	110.590

6. Financiële uitgaven

6.1 Rekening t.o.v. budget

Budget 2020	Rekening 2020	Realisatiegraad
1.295.985,75	1.285.615,37	99,20%

Deze uitgaven omvatten de kosten van de schulden (intrest m.b.t. leningen en leasings) en andere financiële kosten.

6.2 Evolutie van de financiële uitgaven

Onderstaand overzicht geeft de evolutie van de belangrijkste financiële uitgaven nl. de intresten op de lopende leningen en leasings:

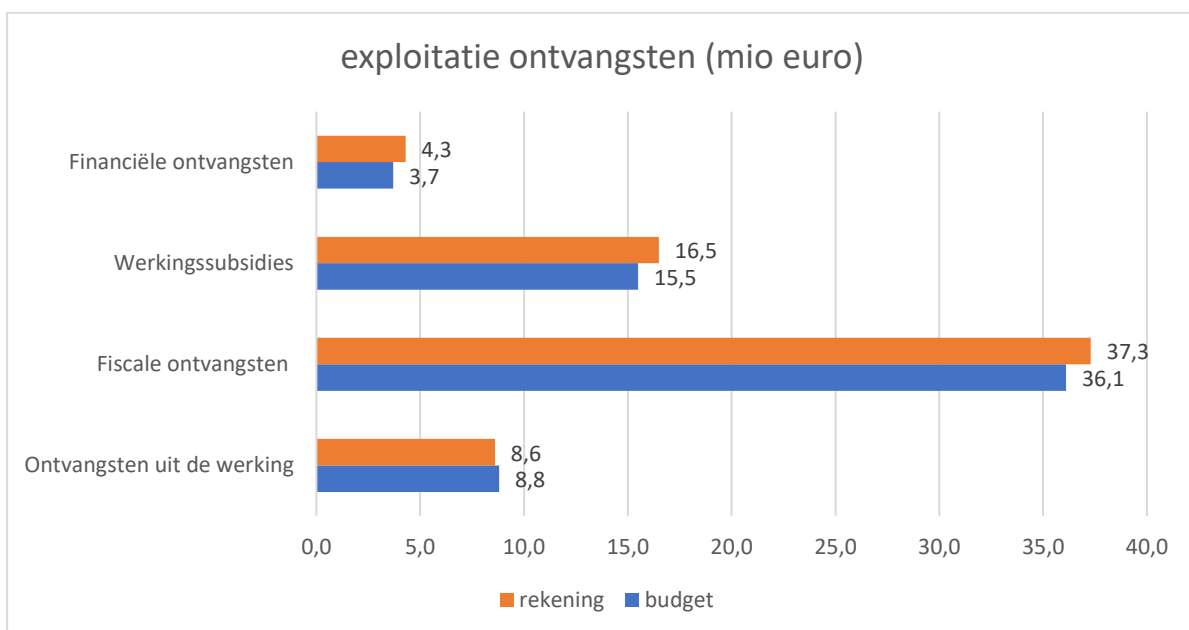
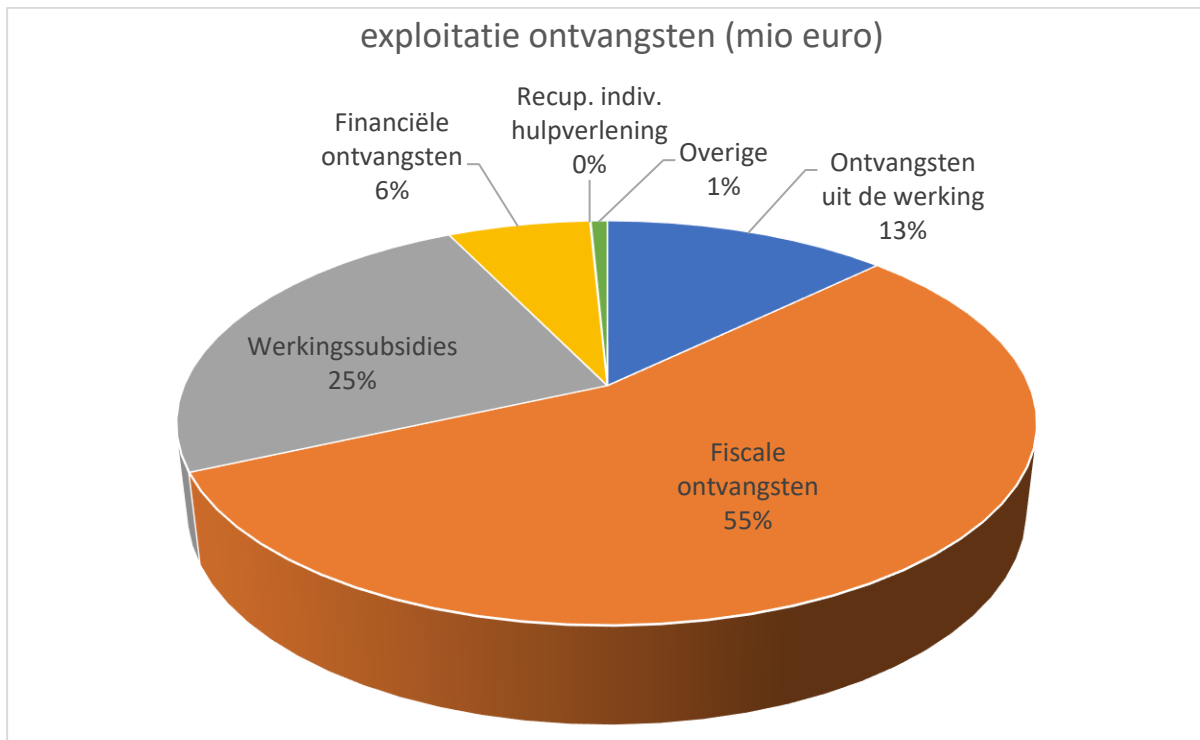
Overzicht betaalde intresten	Rekening 2018	Rekening 2019	Rekening 2020
OCMW	45.493	38.915	136.186
Gemeente	1.084.448	1.053.052	980.184
Totaal	1.129.941	1.091.967	1.116.370

Gezien er in de gemeente de laatste jaren geen nieuwe leningen werden aangegaan en er een goed schuldbeheer is, dalen de intresten jaarlijks.

In het OCMW werd in 2020 een leasing t.b.v. 4.221.712,94 euro ingeschreven voor de aanschaffing van de assistentiewoningen. Dit verklaart de stijging van de intresten in het OCMW vanaf 2020.

Exploitatie ontvangsten

Exploitatieontvangsten	Budget	vastgestelde rechten	saldo vs budget	gevorderd	realisatiegraad
Fiscale ontvangsten	36.083.089,80	37.255.038,02	-1.171.948,22	37.255.038,02	103,25%
Ontvangsten uit de werking	8.764.335,82	8.629.578,06	134.757,76	8.629.578,06	98,46%
Werkingsubsidies	15.540.046,42	16.510.084,70	-970.038,28	16.510.084,70	106,24%
Financiële ontvangsten	3.681.490,32	4.307.510,89	-626.020,57	4.307.510,89	117,00%
Overige	532.346,51	557.763,54	-25.417,03	557.763,54	104,77%
Tussenkomen in het resultaat	0,00	0,00	-	0,00	0,00%
TOTAAL	64.601.308,87	67.259.975,21	-2.658.666,34	67.259.975,21	104,12%



1. Ontvangsten uit de werking

1.1 Rekening t.o.v. budget

Budget 2020	Rekening 2020	Realisatiegraad
8.764.335,82	8.629.578,06	98,46%

Een realisatiegraad van 98,46% is een zeer goede nauwkeurige raming. Uiteraard moet men rekening houden met het feit dat er reeds ingrepen gebeurd zijn aan het budget tijdens de eerste aanpassing van het meerjarenplan eind 2020. Ook hier kan het verschil meestal verklaard worden door de gevolgen van corona.

We overlopen de belangrijkste ontvangsten waarbij de gerealiseerde inkomsten lager zijn dan gebudgetteerd:

- Gemeente:
 - inkomsten uit afgifte van E-id's en reispassen
 - inkomsten uit activiteiten en evenementen in de vrijetijdssector
 - inkomsten uit diverse tussenkomsten n.a.v. schoolreizen en andere uitstappen in het onderwijs
 - inkomsten uit parkeerbeleid
 - inkomsten uit terrasbelastingen n.a.v. de tussenkomst ikv Corona (halvering belastingtarief)
 - inkomsten uit concessies zoals avondmarkten
- OCMW:
 - verkopen van maaltijden
 - verkopen aan de bar
 - paramedische en farmaceutische kosten
 - opbrengsten residenten van het WZC
 - opbrengsten van de zorgkassen

Deze minderopbrengsten zijn het gevolg van corona. Ze worden gecompenseerd door een daling van de kosten en de ontvangst van Covidsubsidies.

Daarnaast zijn er ook enkele ontvangsten die hoger zijn dan geraamd:

- tussenkomsten in detachering personeel aan de hulpverleningszone
- doorfacturatie van personeels- en werkingsuitgaven aan Aquario
- toegangsgelden containerpark
- opbrengsten van de assistentiewoningen als gevolg van de nieuwbouw

1.2 Evolutie van de ontvangsten uit de werking

Rekening 2017	Rekening 2018	Rekening 2019	Rekening 2020
8.263.472	8.152.606	8.973.487	8.629.578

Verklaring van de stijging tussen 2018 en 2019:

- In 2019 werden er meer werkopdrachten m.b.t. riolering uitgevoerd, waardoor het bedrag dat doorgefactureerd werd naar Farys/TMVW (Aquario) voor dat jaar hoger is dan de voorgaande jaren.
- Door de ontbinding van de vzw Toerisme Middelkerke in 2019 kwamen er in het gemeentelijk budget naast extra uitgaven ook extra inkomsten bij (nl. inkomsten uit evenementen). Daarnaast ontving de gemeente in 2019 ook de éénmalige overdracht van de gecumuleerde resultaten van de vzw.
- In vergelijking met de vorige jaren dalen de inkomsten in 2020, dit is hoofdzakelijk te wijten aan de corona.

2 Fiscale ontvangsten en boetes

2.1 Rekening t.o.v. budget

Budget 2020	Rekening 2020	Realisatiegraad
36.083.089,80	37.255.038,02	103,25%

Een detail van de ontvangsten per belasting is terug te vinden in de documentatie van deze jaarrekening.

Overzicht belangrijkste belastingen	budget	rekening
Opcentiemen op de onroerende voorheffing	18.355.399,19	18.804.797,27
Aanvullende belasting op de personenbelasting	3.290.224,16	3.299.406,69
Jaarlijkse milieubelasting	1.407.908,17	1.401.030,08
Belasting op het exploiteren van toeristische logies	1.428.775,00	1.786.290,00
Tweede verblijven	10.500.000,00	10.279.359,96

2.2 Evolutie van de fiscale ontvangsten en boetes

Rekening 2017	Rekening 2018	Rekening 2019	Rekening 2020
33.130.732	32.089.746	33.628.924	37.253.090

Evolutie belangrijkste belastingen	rekening 2018	rekening 2019	rekening 2020
Opcentiemen onroerende voorheffing	16.259.586	16.991.429	18.804.797
Aanvullende personenbelasting	3.447.812	3.447.417	3.299.407
Tweedeverblijfsbelasting	8.746.113	8.818.153	10.279.360
Milieubelasting	1.318.016	1.332.148	1.401.030
Kampeerbelasting / belasting op exploitatie toeristische logies(*)	0	403.339	1.786.290

(*) Voor het aanslagjaar 2018 werd het kohier pas begin 2019 opgemaakt en dus in dat jaar geboekt. Daarnaast werden in 2019 naar aanleiding van fiscale bezwaren oninbaarstellingen geboekt m.b.t. de kampeerbelasting aanslagjaar 2018. Eind 2019 werd het belastingreglement op de exploitatie van toeristische logies goedgekeurd door de gemeenteraad. Het kohier m.b.t. aanslagjaar 2019 werd opgemaakt en geboekt in 2020.

3 Werkingssubsidies

3.1 Rekening t.o.v. budget

Budget 2020	Rekening 2020	Realisatiegraad
15.540.046,42	16.510.084,70	106,24%

Hieronder vallen de inkomsten uit het gemeentefonds en de gemeentelijke sectorale subsidies. Verder omvat deze rubriek de gesco-regularisatiepremie, de Elia compensatie, de bijdrage voor het onderwijzend personeel, diverse toelagen leefloon (RMI, GPMI,...), en andere subsidies (o.a. subsidies Kind & Gezin, werkingssubsidie onderwijs, covid-subsidies, ...).

Bij de aanpassing van het meerjarenplan eind 2020 hadden we nog geen zicht op alle Covid-subsidies waardoor deze iets hoger zijn dan geraamd.

Overzicht belangrijkste subsidies:

Gemeentefonds	5.777.126,81 €
Toelage onderwijzende personeel	2.368.162,57 €
Gesco-regularisatiepremie's	1.200.084,82 €
Elia compensatie + sectorale subsidies	744.180,21 €

Gemeentefonds - aandeel OCMW	571.364,19 €
------------------------------	--------------

3.2 Evolutie van de werkingssubsidies

Rekening 2017	Rekening 2018	Rekening 2019	Rekening 2020
16.101.964	16.377.184	17.050.298	16.510.084

Om bovenstaande cijfers te kunnen begrijpen moet men rekening houden met onderstaande:

- Vanaf 2020 valt de toelage aan het OCMW weg. (€ 3.280.547)
- De subsidies van de sociale maribel (OCMW) worden vanaf 2020 geboekt als werkingssubsidie (volgens de nieuwe BBC 2020-wetgeving). Tot in 2019 werd dit als een negatieve personeelskost geboekt. (€ 743.029,92)

Bovenstaande in acht genomen is er dus in principe een stijging in 2020 t.o.v. vorige jaren, deze is voornamelijk te verklaren door talrijke de Covid-subsidies.

4 Financiële ontvangsten

4.1 Rekening t.o.v. budget

Budget 2020	Rekening 2020	Realisatiegraad
3.681.490,32	4.307.510,89	117,00%

Deze rubriek omvat de opbrengsten uit dividenden, de terugvordering van de intrestlast m.b.t. doorgeefleningen kerkfabrieken, credit-intresten op rekeningen en beleggingen, nalatigheidsintresten op schuldvorderingen en andere eventuele terugvorderingen.

Overzicht dividenden per intercommunale:

Efin NV	€ 1.316.560,23
Farys (TMVW / IMVW)	€ 468.217,00
Infrac West p/a Fluvius	€ 2.422.988,15
WoonWel	€ 80,53

4.2 Evolutie van de financiële ontvangsten

Rekening 2017	Rekening 2018	Rekening 2019	Rekening 2020
3.244.243	3.207.718	3.298.165	4.307.511

In 2020 ontving de gemeente een uitzonderlijk dividend van Efin t.b.v. 515.035,79 euro.

Infrac West bracht ons eind 2019 op de hoogte dat in de RvB dd. 18/10/2019 werd besloten om deze legislatuur (2020-2025) een extra dividend van 15 mio euro uit te keren aan de steden en gemeenten. Daarnaast ontvingen we in 2020 157.329 euro extra dividend ten gevolge van de afschaffing van de trekkingsrechten openbare verlichting. In 2020 ontving Middelkerke in totaal 2.409.888,14 euro.

Daarnaast ontving het OCMW een bedrag van 48.901,62 euro van de Vlaamse Overheid n.a.v. een bezwaar over de onroerende voorheffing van het OCMW.

In 2019 ontving de gemeente 307.798,96 euro terug van de FOD naar aanleiding van een bezwaarschrift i.k.v. roerende voorheffing over de verkregen inkomsten uit diverse concessies.

5 Overige ontvangsten

5.1 Rekening 2020 t.o.v. budget 2020

Budget 2020	Rekening 2020	Realisatiegraad
532.346,51	557.763,54	104,77%

Deze rubriek omvat o.a.:

- werknemersbijdrage maaltijdcheques
- recuperatie van loonkosten, kosten (creditnota's + doorfacturatie van kosten naar OCMW / AGB + groene stroom certificaten) en schadevergoedingen
- ontvangsten / ristorno's IVOO
- aangerekende administratieve kost voor openbaar onderzoek door de technische diensten

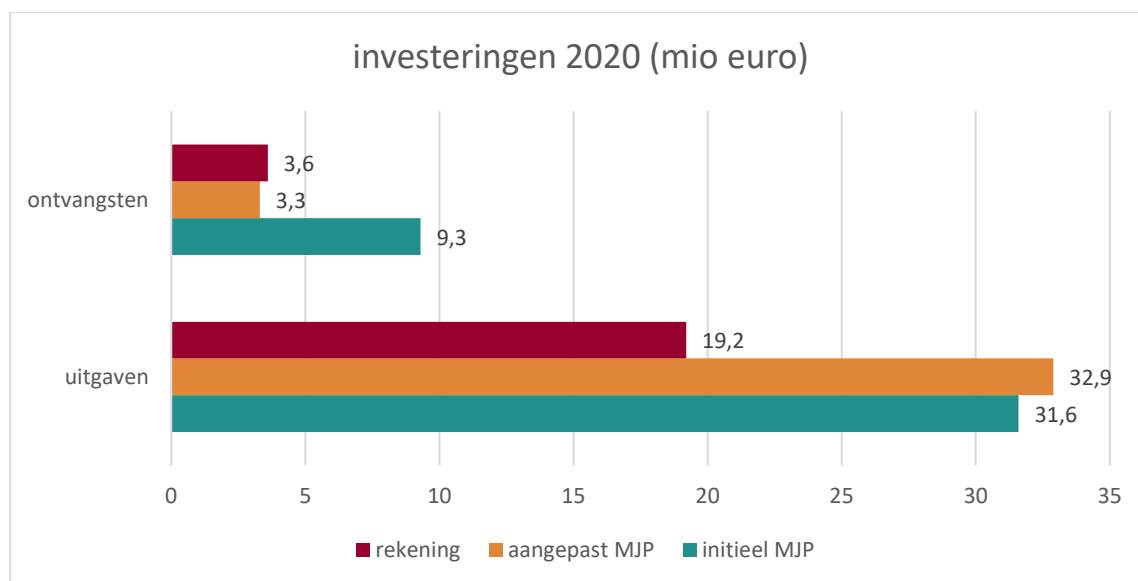
5.2 Evolutie van de overige ontvangsten

Rekening 2017	Rekening 2018	Rekening 2019	Rekening 2020
534.966	657.245	672.812	557.764

De daling tussen 2019 en 2020 betreft hoofdzakelijk het wegvallen van de doorfacturatie vrijwilligers aan het OCMW. In 2019 werden alle vrijwilligers (gemeente & OCMW) betaald vanuit de gemeente. Op het eind van het jaar werden alle vrijwilligerssuren voor het OCMW doorgefactureerd aan het OCMW. Vanaf 2020 worden de vrijwilligers van het OCMW rechtstreeks betaald door het OCMW.

Daarnaast zijn de ristorno's die we ontvangen via de IVOO een stuk lager in 2020 t.o.v. 2019 & 2018.

INVESTERINGEN



1. Investeringsuitgaven

Budget 2020	Rekening 2020	Realisatiegraad
32.930.551,36	19.245.023,29	58,44%

De toelichting betreffende de belangrijkste investeringen is terug te vinden in de beleidsevaluatie (pagina 6).

GE/OC	budget	rekening	realisatiegraad
Gemeente	22.761.614,31	10.141.677,37	45%
OCMW	10.168.937,05	9.103.345,92	90%

De niet gebruikte investeringskredieten van 2020 werden begin 2021 overgedragen, hieronder een overzichtje van de belangrijkste:

– Fietspaden/straten/dorpskernen:	5,6 mio
– Straatverlichting (projecten):	0,8 mio
– Heraanleg zeedijk Westende:	0,7 mio
– Bouw nieuw casino:	0,7 mio
– Vrijetijdspark Krokodiel:	0,7 mio
– Parkeerbeleidsplan:	0,5 mio
– Beeldkwaliteitsplan diverse zones:	0,4 mio

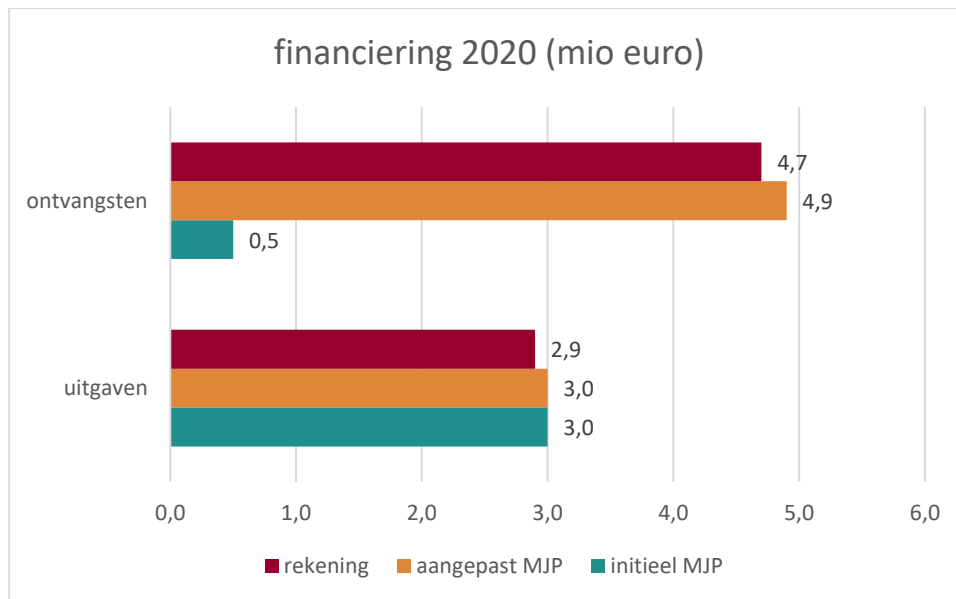
Het totale overzicht treft u vanaf pg. 157

2. Investeringsontvangsten

Budget 2020	Rekening 2020	Realisatiegraad
3.284.059,95	3.594.485,96	109,45%

De meerontvangst in de investeringen betreft hoofdzakelijk de subsidies ontvangen voor de aanleg van een fietspad langs de Brugsesteenweg vanaf kruispunt Schorestraat tot grens met Nieuwpoort.

Financiering



	Budget 2020	Rekening 2020
Uitgaven	3.049.806	2.912.534
Ontvangsten	4.856.810	4.704.191

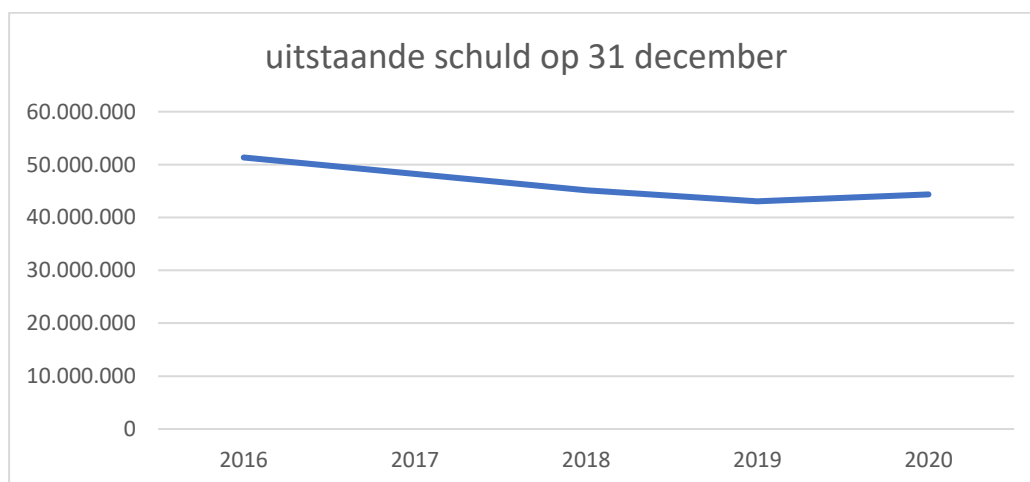
Uitgaven

- kapitaalsaflossingen m.b.t. de leningen en leasing

Ontvangsten

- terugvordering kapitaalsaflossingen m.b.t. de doorgeefleningen (kerkfabrieken)
- jaarlijkse erfpachtvergoedingen (m.b.t. alle erfpachtovereenkomsten AGB)
- aangaan leasing voor de nieuwe assistentiewoning van het OCMW (4.221.714 euro).

Evolutie van de schuld:



FINANCIEEL EVENWICHT

Beschikbaar budgettair resultaat van het boekjaar (> 0)

Het beschikbaar budgettair resultaat bedraagt 42,6 mio euro per 31/12/2020 en is 21,1 mio euro positiever dan geraamd in het eindbudget 2020.

Verklaring:

- het exploitatieresultaat is ruim 7,1 mio euro positiever dan het eindbudget (meer ontvangsten en minder uitgaven)
- het investeringsresultaat is bijna 14 mio euro positiever dan het eindbudget

Opmerking:

Gezien een belangrijk aantal investeringen doorgeschoven zijn naar 2021 of later is het beschikbaar budgettair resultaat tijdelijk positiever. Het beschikbaar budgettair resultaat zal aangewend worden om de doorgeschoven investeringen te financieren.

Autofinancieringsmarge (>0)

De autofinancieringsmarge bedraagt 15,9 mio euro per 31/12/2020 en is ruim 7,1 mio euro positiever dan geraamd in het eindbudget 2020. Deze marge bekomen we door het resultaat van de gewone werking te verminderen met de netto-aflossingen op de leningen.

Deze marge hebben we nodig om toekomstige leningen in dit meerjarenplan op te vangen.

3.10. Overzicht van de overgedragen kredieten

Gemeente

Bltem	Omschr. Bltem	Omschr. Actie	enveloppe	OmsSubProject	U_O	overgedragen
07110	Openluchtrecreatie	Er wordt een nieuw casino gerealiseerd op de Zeedijk in Middelkerke tegen 1 juli 2022.	1.1.1.1		Uitgave	677.666,71 €
07110	Openluchtrecreatie	Heraanleg van de zeedijk van Westende-bad en fase 1 van de heraanleg van het Rauschenbergplein tegen eind 2024.	1.1.1.2	Heraanleg Rauschenbergplein	Uitgave	50.000,00 €
07110	Openluchtrecreatie	Heraanleg van de zeedijk van Westende-bad en fase 1 van de heraanleg van het Rauschenbergplein tegen eind 2024.	1.1.1.2	Uitbouw Zeedijk Middelkerke - Westende	Uitgave	692.948,01 €
03000	Ophalen van huisvuil	50% van de afvalrecipiënten op het openbaar domein werden vernieuwd tegen eind 2022.	1.1.2.1		Uitgave	55.500,00 €
03000	Ophalen van huisvuil	50% van de afvalrecipiënten op het openbaar domein werden vernieuwd tegen eind 2022.	1.1.2.1		Uitgave	95.943,47 €
03090	Overig afvalbeheer	Inrichting en opstart van een nieuw containerpark met gedifferentieerd tarief tegen 1 april 2020.	1.1.2.2		Ontvangst	429.840,00 €
03090	Overig afvalbeheer	Inrichting en opstart van een nieuw containerpark met gedifferentieerd tarief tegen 1 april 2020.	1.1.2.2		Uitgave	204.812,85 €
06290	Overig woonbeleid	Opmaak en implementatie van een nieuw gemeentelijk ruimtelijk beleidsplan tegen eind 2022.	1.1.3.1		Uitgave	100.000,00 €
02000	Wegen	Opmaak en implementatie van een beeldkwaliteitsplan voor diverse deelzones van het toeristisch gebied, tegen eind 2024.	1.1.3.2	beelkwaliteitsplan	Uitgave	60.000,00 €
02000	Wegen	Opmaak en implementatie van een beeldkwaliteitsplan voor diverse deelzones van het toeristisch gebied, tegen eind 2024.	1.1.3.2	visuele aankleding	Uitgave	47.750,00 €
02000	Wegen	Opmaak en implementatie van een beeldkwaliteitsplan voor diverse deelzones van het toeristisch gebied, tegen eind 2024.	1.1.3.2	omgevingswerken Badenlaan tot Kerkplein	Uitgave	300.000,00 €
06000	Ruimtelijke planning	Opmaak diverse Ruimtelijke Uitvoeringsplannen tegen eind 2024.	1.1.3.4		Uitgave	70.000,00 €

02000	Wegen	De opwaardering van onze landelijke wegen voor recreatief medegebruik tegen eind 2024.	1.1.3.5		Uitgave	570.793,71 €
02000	Wegen	Er worden diverse openbare werken uitgevoerd voor de vernieuwing van de dorpskernen.	1.1.3.6	Fietspaden Brugsesteenweg en Schorestraat	Uitgave	2.626.713,01 €
02000	Wegen	Er worden diverse openbare werken uitgevoerd voor de vernieuwing van de dorpskernen.	1.1.3.6	Heraanleg Watervlietstraat & Gasstraat	Uitgave	58.869,97 €
02000	Wegen	Er worden diverse openbare werken uitgevoerd voor de vernieuwing van de dorpskernen.	1.1.3.6	Heraanleg Leffingestraat (Ieperleed-Cleyemeereweg)	Uitgave	178.325,90 €
02000	Wegen	Er worden diverse openbare werken uitgevoerd voor de vernieuwing van de dorpskernen.	1.1.3.6	heraanleg Vaartdijk-Zuid + Slijpsesteenweg Leffing	Uitgave	1.982.578,22 €
02000	Wegen	Er worden diverse openbare werken uitgevoerd voor de vernieuwing van de dorpskernen.	1.1.3.6	Vernieuwing dorpskern + Zeelaan Lombardsijde	Uitgave	34.443,14 €
02000	Wegen	Er worden diverse openbare werken uitgevoerd voor de vernieuwing van de dorpskernen.	1.1.3.6	Heraanleg dorpskern Mannekensvere	Uitgave	25.000,00 €
02000	Wegen	Er worden diverse openbare werken uitgevoerd voor de vernieuwing van de dorpskernen.	1.1.3.6	Vernieuwing dorpskern Slijpe	Uitgave	20.000,00 €
02000	Wegen	Er worden diverse openbare werken uitgevoerd voor de vernieuwing van de dorpskernen.	1.1.3.6	Fietspad Spermaliest. , Driew, beb kom Midd	Uitgave	100.000,00 €
02200	Parkeren	Opmaak en implementatie van een parkeerbeleidsplan tegen eind 2024.	1.2.2.2		Uitgave	454.545,03 €
02200	Parkeren	Opmaak en implementatie van een parkeerbeleidsplan tegen eind 2024.	1.2.2.2		Uitgave	7.353,27 €
07050	Gemeenschapscentrum	Middelkerke heeft een duidelijk en uniform kader m.b.t. onze verenigingen goedgekeurd in de gemeenteraad tegen eind 2020.	2.1.2.1		Uitgave	3.000,00 €
08000	Onderwijs	Middelkerke realiseert 3 nieuwe ontmoetingsruimtes voor de verenigingen tegen eind 2024.	2.1.2.2		Uitgave	1.626,24 €
07900	Bijdrage aan de besturen van de erediensten	Investeren in de renovatie van de hoofdkerk van Middelkerke Sint-Willibrordus tegen eind 2022.	2.1.3.1		Uitgave	163.933,50 €
07900	Bijdrage aan de besturen van de erediensten	Herinrichten en beveiligen van de kerk van Sint-Pieters-Kapelle als ontmoetingsruimte tegen eind 2020.	2.1.3.2		Uitgave	65.000,00 €
07500	Jeugd	Middelkerke renoveert zes speelpleinen tegen eind 2024.	2.2.1.2		Uitgave	34.504,09 €

09450	Dienst onthaal gezinnen	De gemeente voorziet in accommodatie voor 2 groepsopvangen voor onthaalouders tegen eind 2022.	2.2.2.1		Uitgave	72.556,46 €
09450	Dienst onthaal gezinnen	De gemeente voorziet in accommodatie voor 2 groepsopvangen voor onthaalouders tegen eind 2022.	2.2.2.1	OCMW site Midd - inrichting meub. DVO	Uitgave	12.934,39 €
07050	Gemeenschapscentrum	Aanpassingswerken van de Zwerver in het kader van toegankelijkheid tegen eind 2021.	2.4.1.4		Uitgave	25.000,00 €
07400	Sport	Ontwikkeling van een evenementenpark op de site Krokodiel met ruimte voor allerlei sport en spel en voor verenigingen tegen eind 2024.	2.4.2.1		Uitgave	352.305,47 €
07400	Sport	Ontwikkeling van een evenementenpark op de site Krokodiel met ruimte voor allerlei sport en spel en voor verenigingen tegen eind 2024.	2.4.2.1		Uitgave	307.000,00 €
07400	Sport	Opwaardering van de sportinfrastructuur.	2.4.2.2		Uitgave	8.000,00 €
01100	Secretariaat	Bouw van een nieuw gemeentehuis tegen eind 2024.	3.2.1.1		Uitgave	210.761,11 €
01192	Technische diensten (admini, schr, elektr, mag, lood, gar,..)	Verder uitbouw gemeentelijke werf tegen eind 2024.	3.2.1.2	Optimalisatie huidig magazijn	Uitgave	60.960,00 €
01192	Technische diensten (admini, schr, elektr, mag, lood, gar,..)	Verder uitbouw gemeentelijke werf tegen eind 2024.	3.2.1.2	Herinrichten oud containerpark als parkeerruimte	Uitgave	7.664,30 €
02000	Wegen	overige beleid - jaarlijks terugkerende budgetten	OB-A		Uitgave	25.000,00 €
01195	Gebouwenbeheer	overige beleid - jaarlijks terugkerende budgetten	OB-A		Uitgave	70.224,60 €
06700	Straatverlichting	overige beleid - jaarlijks terugkerende budgetten	OB-A		Uitgave	806.885,76 €
02000	Wegen	overige beleid - jaarlijks terugkerende budgetten	OB-A		Uitgave	5.000,00 €
06800	Parken en plantsoenen	overige beleid - jaarlijks terugkerende budgetten	OB-A		Uitgave	11.604,34 €
01192	Technische diensten (admini, schr, elektr, mag, lood, gar,..)	overige beleid - jaarlijks terugkerende budgetten	OB-A		Uitgave	12.602,62 €
01194	Poetsdienst	overige beleid - jaarlijks terugkerende budgetten	OB-A		Uitgave	9.500,00 €
02000	Wegen	overige beleid - jaarlijks terugkerende budgetten	OB-A		Uitgave	15.405,65 €
05200	Diensten voor toerisme	overige beleid - jaarlijks terugkerende budgetten	OB-A		Uitgave	1.000,00 €
06800	Parken en plantsoenen	overige beleid - jaarlijks terugkerende budgetten	OB-A		Uitgave	18.186,60 €
07010	Cultuurcentrum	overige beleid - jaarlijks terugkerende budgetten	OB-A		Uitgave	11.000,00 €
07030	Openbare bibliotheken	overige beleid - jaarlijks terugkerende budgetten	OB-A		Uitgave	1.566,95 €
07100	Feesten en plechtigheden	overige beleid - jaarlijks terugkerende budgetten	OB-A		Uitgave	22.463,17 €
07400	Sport	overige beleid - jaarlijks terugkerende budgetten	OB-A		Uitgave	2.964,50 €

07500	Jeugd	overige beleid - jaarlijks terugkerende budgetten	OB-A	Uitgave	711,24 €
09451	IBO	overige beleid - jaarlijks terugkerende budgetten	OB-A	Uitgave	2.915,24 €
01100	Secretariaat	overige beleid - jaarlijks terugkerende budgetten	OB-A	Uitgave	15.501,20 €
01190	Informaticadienst	overige beleid - jaarlijks terugkerende budgetten	OB-A	Uitgave	47.536,46 €
01193	Rollend Materieel	overige beleid - jaarlijks terugkerende budgetten	OB-A	Uitgave	4.926,72 €
07110	Openluchtrecreatie	overige beleid - jaarlijks terugkerende budgetten	OB-A	Uitgave	16.000,00 €
03100	Beheer van regen- en afvalwater	overige beleid - jaarlijks terugkerende budgetten	OB-A	Uitgave	735,64 €
06400	Elektriciteitsvoorziening	overige beleid - jaarlijks terugkerende budgetten	OB-A	Uitgave	20.618,63 €
06900	Overige nutsvoorzieningen	overige beleid - jaarlijks terugkerende budgetten	OB-A	Uitgave	1.134,00 €
02000	Wegen	overige beleid - gebouwen, infrastructuur,...	OB-B	Ontvangst	451.556,39 €
02000	Wegen	overige beleid - gebouwen, infrastructuur,...	OB-B	Uitgave	50.000,00 €
02000	Wegen	overige beleid - gebouwen, infrastructuur,...	OB-B	Uitgave	124.000,00 €
02200	Parkeren	overige beleid - gebouwen, infrastructuur,...	OB-B	Uitgave	247.392,54 €
07110	Openluchtrecreatie	overige beleid - gebouwen, infrastructuur,...	OB-B	Uitgave	297.000,07 €
08000	Onderwijs	overige beleid - gebouwen, infrastructuur,...	OB-B	Uitgave	33.853,28 €
07400	Sport	overige beleid - gebouwen, infrastructuur,...	OB-B	Uitgave	7.800,00 €
07900	Bijdrage aan de besturen van de erediensten	overige beleid - gebouwen, infrastructuur,...	OB-B	Uitgave	25.000,00 €
08000	Onderwijs	overige beleid - gebouwen, infrastructuur,...	OB-B	Uitgave	35.000,00 €
02000	Wegen	overige beleid - gebouwen, infrastructuur,...	OB-B	Uitgave	2.610,65 €
02000	Wegen	overige beleid - gebouwen, infrastructuur,...	OB-B	Uitgave	50.000,00 €
01130	Archief	overige beleid - gebouwen, infrastructuur,...	OB-B	Uitgave	25.000,00 €
01193	Rollend Materieel	overige beleid - gebouwen, infrastructuur,...	OB-B	Uitgave	365.017,45 €
03490	Overige bescherming van biodiversiteit, landschappen en bodem	overige beleid - gebouwen, infrastructuur,...	OB-B	Uitgave	53.527,83 €
07030	Openbare bibliotheken	overige beleid - gebouwen, infrastructuur,...	OB-B	Uitgave	35.000,00 €
07110	Openluchtrecreatie	overige beleid - gebouwen, infrastructuur,...	OB-B	Uitgave	10.000,00 €
07400	Sport	overige beleid - gebouwen, infrastructuur,...	OB-B	Uitgave	8.470,00 €
02000	Wegen	overige beleid - gebouwen, infrastructuur,...	OB-B	Uitgave	10.000,00 €
01190	Informaticadienst	overige beleid - gebouwen, infrastructuur,...	OB-B	Uitgave	19.076,68 €
07900	Bijdrage aan de besturen van de erediensten	overige beleid - gebouwen, infrastructuur,...	OB-B	Uitgave	114.480,00 €

OCMW

Bltem	Omschr. Bltem	Omschr. Actie	Oms InvestEnveloppe	OmsSubProject	U_O	overgedragen
01900	Overig algemeen bestuur	Middelkerke voorziet in een nieuwe locatie voor het initiatief buitenschoolse kinderopvang in Middelkerke tegen eind 2024.	2.2.2.2		Uitgave	10.000,00 €
01900	Overig algemeen bestuur	Middelkerke voorziet in een nieuwe locatie voor het initiatief buitenschoolse kinderopvang in Middelkerke tegen eind 2024.	2.2.2.2		Uitgave	10.000,00 €
01900	Overig algemeen bestuur	Ontwikkeling en realisatie van de totaalaanpak van de infrastructuur van de site van het welzijnshuis tegen eind 2024.	2.3.1.1	afbraak oude assistentiewoningen	Uitgave	64.985,35 €
01900	Overig algemeen bestuur	Ontwikkeling en realisatie van de totaalaanpak van de infrastructuur van de site van het welzijnshuis tegen eind 2024.	2.3.1.1	diverse	Uitgave	50.000,00 €
01900	Overig algemeen bestuur	Ontwikkeling en realisatie van de totaalaanpak van de infrastructuur van de site van het welzijnshuis tegen eind 2024.	2.3.1.1	Jeugdhuis	Uitgave	215.000,00 €
01900	Overig algemeen bestuur	Ontwikkeling en realisatie van de totaalaanpak van de infrastructuur van de site van het welzijnshuis tegen eind 2024.	2.3.1.1	Parking bezoek + personeel	Uitgave	188.010,00 €
01900	Overig algemeen bestuur	Ontwikkeling en realisatie van de totaalaanpak van de infrastructuur van de site van het welzijnshuis tegen eind 2024.	2.3.1.1	groenzone/speelplein/petanque	Uitgave	25.000,00 €
01900	Overig algemeen bestuur	Ontwikkeling en realisatie van de totaalaanpak van de infrastructuur van de site van het welzijnshuis tegen eind 2024.	2.3.1.1	opwaardering Stille Meers	Uitgave	11.661,71 €
01900	Overig algemeen bestuur	Ontwikkeling en realisatie van de totaalaanpak van de infrastructuur van de site van het welzijnshuis tegen eind 2024.	2.3.1.1	opwaardering Stille Meers	Uitgave	573,93 €

		de site van het welzijnshuis tegen eind 2024.				
01900	Overig algemeen bestuur	Ontwikkeling en realisatie van de totaalaanpak van de infrastructuur van de site van het welzijnshuis tegen eind 2024.	2.3.1.1	totale renovatie Welzijnshuis	Uitgave	362.048,54 €
01900	Overig algemeen bestuur	In het kader van het samenwerkingsverband geïntegreerd breed onthaal Westhoek-Houtland, dat opgestart wordt tussen de lokale besturen van de drie eerstelijnszones (Westhoek, Westkust & Polder, Houtland & Polder), waarbij gemeente Houthulst optreedt als beherende gemeente, wordt er een éénloket ingericht in het welzijnshuis, tegen eind 2021 (deelrapportagecode WVG200/2).	2.3.2.2		Uitgave	3.591,52 €
09460	Thuisbezorgde maaltijden		OB-A		Uitgave	5.604,39 €
09530	Woon- en zorgcentra		OB-A		Uitgave	908,61 €
09520	Assistentiewoningen		OB-B		Uitgave	2.600,00 €
01900	Overig algemeen bestuur		OB-B		Uitgave	4.899,00 €
09530	Woon- en zorgcentra		OB-B		Uitgave	31.500,00 €

3.11. Locatie bijkomende documentatie

De documentatie bij het meerjarenplan kan geraadpleegd worden via de website www.middelkerke.be, 'Over Middelkerke', 'Organisatie', 'Beleidsdocumenten'